

Üzleti modell

ÖKOFLUIDDRYER

ASEMA ZRT.

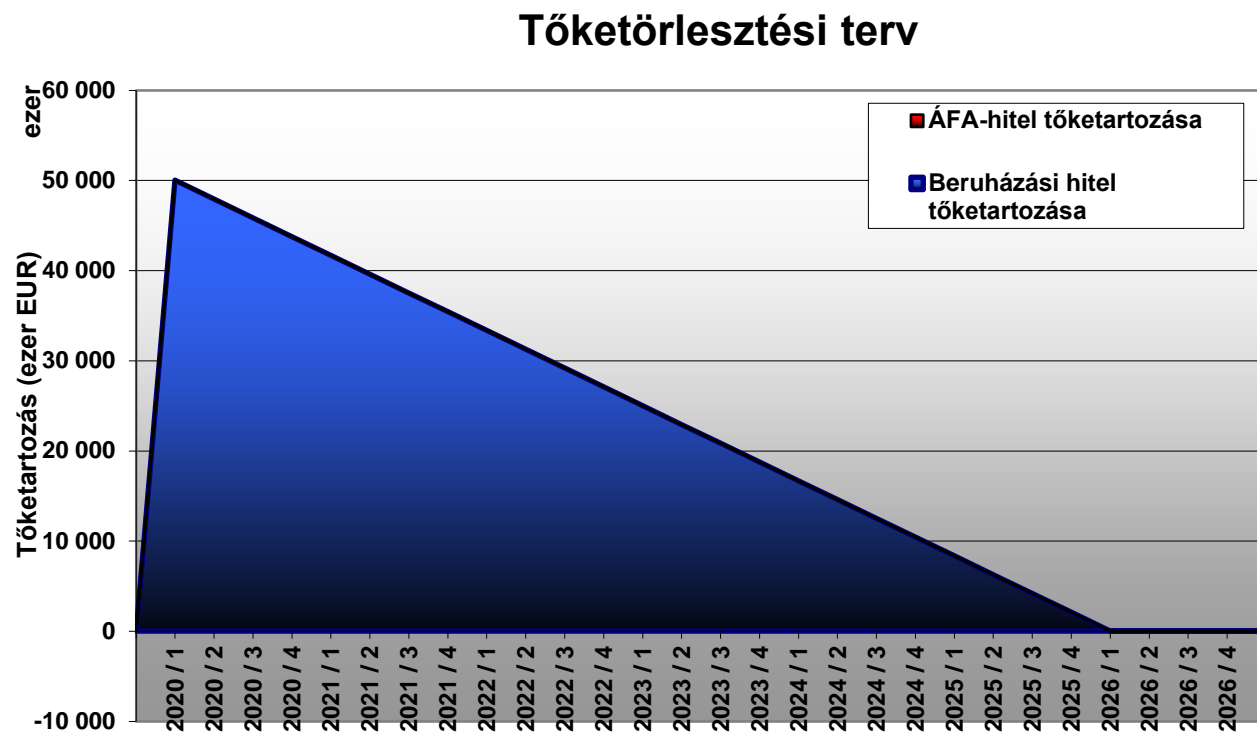
Tartalomjegyzék

Tőketartozás	3
Tőketörlesztési terv.....	3
Paraméterek	4
Kezdeti beruházás	4
Értékesítési adatok.....	5
Termelési költségek	6
Működési eredmény	7
Finanszírozás	7
Egyéb.....	7
.....	8
Teljesítmény adatok.....	9
Előállított termék mennyiségek.....	9
Feldolgozott alapanyag mennyiségek.....	9
Alapanyag paraméterek.....	9
Üzemórák, fogyasztások	10
Beépített motorok teljesítmény adatai	11
Alkalmazottak	11
Eredmények	12
Mérleg, Eredménykimutatás, CF (millió HUF).....	12
Eszközök	12
Források	13
Eredménykimutatás	14
Cash-flow	16
Vállalatértékelés	17
Negyedéves.....	18
Beruházási hitel összegzés (Forrásdeviza)	18
Árfolyamkülönbözlet, garancia díja, amortizáció	21
Állami támogatás hitele (Forrásdeviza.....	23
ÁFA-hitel (deviza).....	25
Beruházási hitel annuitással (Forrásdeviza).....	27
Mérleg (HUF).....	30

Eszközök	30
Források	34
Erdeménykimutatás	38
Pótlólagos beruházások	46
Makroadatok.....	48
Makrogazdasági adatok	48
Szenárió elemzés.....	49
Optimalizálás.....	56
Kezdeti beruházás	56
Pótlólagos beruházások	56
Műszaki adatok	56
Értékesítési adatok.....	57
Termelési költségek	58
Működési eredmény, finanszírozás	59
Egyéb.....	60
Teljesítmény adatok.....	60
Előállított termék mennyiségek	61
Feldolgozott alapanyag mennyiségek.....	62
Alapanyag paraméterek.....	62
Üzemórák, fogyasztások	63
Beépített motorok teljesítmény adatai	64
Alkalmazottak	64
Eredmények	65

Tőketartozás

Tőketörlesztési terv



Paraméterek

Kezdeti beruházás

Kezdeti beruházás (azonnal aktivált tárgyi eszközként szerepel a mérlegben)			
NÉV	Amortizáció (év)	Avultság	Bekerülési érték
Gyártó csarnok építése	30	0%	20,000,000 HUF
Technológia fejlesztési költsége	10	0%	198,285,758 HUF
	10		198,285,758 HUF

Pótlólagos beruházások

Pótlólagos beruházások (mindig e soron szerepelnek a mérlegben)			
Pótlólagos felújító beruházások 2.évtől (db/év)	<input type="text" value="1"/>		
Pótlólagos felújító beruházások 2.évtől (Ft/db)			1,000,000 HUF
Pótlólagos beruházások amortizációja (év)			7
Pótlólagos beruházások amortizációja (Ft/negyedév)			35,714 HUF
Pótlólagos beruházás összege	<input type="text" value="Inflációval korrigált"/>		

Műszaki adatok

Műszaki adatok	
Gázmotor napi termelés (óra)	20
Szárító heti termelési nap	7
Daráló heti termelési nap	5
Daráló termelési kapacitása (t/h)	15
Daráló napi max működési óraszám	6
Daráló villamos energia fogyasztása óránként (kW)	68
Szárító villamos energia fogyasztása óránként (kW)	75
Szárító üzem rendelkezésre állás	90%
Tömörítő egység kapacitása (kg/óra)	600
Tömörítő heti termelési nap	7
Tömörítő napi működési óraszám	12
Tömörítő villamos energia fogyasztása óránként (kW)	113
Tömörítő egység rendelkezésre állás	90%

Értékesítési adatok

Értékesítési adatok		98,383,270 HUF
Értékesítési ár (Ft/kg)		
Pelletált szeparátum		35 Ft
Kukorica pellet		37 Ft
Szárított szeparátum		20 Ft
Szalma pellet		40 Ft
Cukorrépa pellet		60 Ft
Árbevétel (Ft)		
Pelletált szeparátum		18,375,000 HUF
Kukorica pellet		- HUF
Szárított szeparátum		15,243,902 HUF
Szalma pellet		57,931,034 HUF
Cukorrépa pellet		6,833,333 HUF
Éves bevétel		98,383,270 HUF
Működési negyedévek száma 2020-ban	4	▼
Bevétel típusa	Inflációval korrigált	▼

Termelési költségek

Termelési költségek		46,029,042 HUF
Anyagjellegű ráfordítások		Vételár szállítással (Ft/kg)
Fermentlé szilárd szeparátum	-	Ft
Silótető	2.50	Ft
Fermentlé szilárd szeparátum	-	Ft
Hulladék nedves szalma	2.00	Ft
Cukorrépaszelet	7.00	Ft
Fermentlé szilárd szeparátum	-	HUF
Silótető	-	HUF
Fermentlé szilárd szeparátum	-	HUF
Hulladék nedves szalma	3,600,000	HUF
Cukorrépaszelet	2,870,000	HUF
Alapanyag költség (Ft)	6,470,000	HUF
Beépített összteljesítmény (kW)	270.95	
Kapacitás lekötés teljesítmény %-ában	100%	
Villamos energia lekötés (kW)	270.95	
Kapacitás lekötés díja (Ft/kW/év)	8,000	HUF
RHD fogyasztás alapján (Ft/kWh)	5	HUF
Villamos energia ár (Ft/kWh)	20	HUF
Villamos energia éves díja (Ft)	23,033,018	HUF
Hőenergia költsége (Ft/GJ)	20	
Hőenergia éves díja (Ft)	243,772	HUF
Értékesített termék átlagos távolsága egy irányban (km)	50	
Szállító eszköz rakomány súlya (t)	25	
Szállítási költség (Ft/km)	300	
Éves szállítási költség (Ft)	3,419,232	HUF
Rakodógép szolgáltatás díja (Ft/h)	10,000	HUF
Alapanyag rakodási teljesítmény (t/h)	50	
Végtermék rakodási teljesítmény (t/h)	30	
Éves rakodási költség	2,227,787	HUF
Éves karbantartási költség (Ft)	2,500,000	HUF
Éves karbantartási költség (Ft)	2,500,000	HUF
Bérelt telephely területe (m2)	500	
Bérleti díj (Ft/m2/hó)	50	
Ingtalan bérlet éves költsége	300,000	HUF
Bérijellegű ráfordítások		
Bérköltség és járulékai (Ft/hó)	8,608,433	HUF
Bérköltség (Ft/hó)	417,500	HUF
Járulékok (Ft/hó)	77,238	HUF
Alkalmazottak száma	1.45	
Alkalmazottak havi bruttó bére járulékkal (Ft/hó)	494,738	HUF
Személyi jellegű egyéb ráfordítások	50,000	HUF
Éves bérköltség	6,536,850	HUF
Egyéb ráfordítások		
Egyéb ráfordítások fix havi díj(Ft)	100,000	HUF
Egyéb ráfordítások NÁB %-ban	0.1%	
Éves egyéb ráfordítás	1,298,383	HUF

Működési eredmény

Működési eredmény**52,354,228 HUF**

Finanszírozás

Finanszírozás

Beruházás összege:	218,285,758 HUF
Állami támogatás (Ft)	127,869,312 HUF
Állami támogatás elhatárolása (év)	7
Beruházás önerő	18.5%
Beruházás önerő (Ft) - tagi kölcsön	40,416,446 HUF
Finanszírozási igény (Ft)	50,000,000 HUF
Finanszírozási igény (Hiteldeviza)	50,000,000
Hiteldeviza	HUF
Hitelösszeg a 0. Évben (Ft)	50,000,000 HUF
Futamidő (év)	6
Hitel típusa	Egyenlő tőketörl. - fix kamatoz.
Ha fix, éves kamat	3.50%
Ha változó, kamatfelár (%)	2.00%
Törlesztési periódus	Negyedéves
Betéti kamat mértéke Benchmarkhoz	-1%
ÁFA-finanszírozás összege (Hiteldeviza)	0
ÁFA-finanszírozás összege (HUF)	0 HUF
ÁFA-kulcs	0%
ÁFA-finanszírozás ideje (hónap)	3
ÁFA-hitel kamata	Fix kamatozás
Állami támogatás összege (Hiteldeviza)	127,869,312
Állami támogatás folyósítása (hónap)	5
Folyósítás gyakorisága (hónap)	
Folyósított összegek	127,869,312
Hitel kamata	
Garancia mértéke	127,869,312 HUF
Garancia díja	0%

Egyéb

Egyéb	
Jegyzett tőke (Ft)	3,000,000 HUF
Társasági adókulcs	9%
Bérfizetések	18.5%
Iparűzési adó kulcs	2.0%

Teljesítmény adatok

Teljesítmény adatok													
	jan./ 1.	febr./ 1.	márc./ 1.	ápr./ 1.	máj./ 1.	jún./ 1.	júl./ 1.	aug./ 1.	szept./ 1.	okt./ 1.	nov./ 1.	dec./ 1.	
Átlagos külső hőmérséklet (Celsius)	0	-1.35	0.95	5	11	15.15	17	20.5	21	15.7	9.7	4.9	-0.02
Átlagos külső hőmérséklet módosított (Celsius)		-1.35	0.95	5	11	15.15	17	20.5	21	15.7	9.7	4.9	-0.02
Kiadott motorblokk hőteljesítmény (kW)		350	350	350	350	350	350	350	350	350	350	350	350
Átlagos hő önfogyasztás (kW)		144.3	132.8	108.2	61.3	21.7	2.1	0.0	0.0	16.0	72.5	108.8	137.9
Kiadott szárítási hőteljesítmény, előszárító(kW)		205.7	217.2	241.8	288.7	328.3	347.9	350.0	350.0	334.0	277.5	241.2	212.1
Fajlagos szárítási teljesítmény, előszárító (l/kW)		0.550	0.629	0.753	0.900	0.977	1.004	1.089	1.099	0.985	0.872	0.750	0.597
Előszárító opt. ventilátor tej. (%)		50%	50%	50%	50%	50%	50%	100%	100%	50%	50%	50%	50%
Kiadott füstgáz hőteljesítmény (kW)		309.0	310.2	312.2	315.2	317.3	318.2	319.9	320.2	317.5	314.5	312.1	309.7
Hővesztesség (kW)		15.68	14.53	12.50	9.50	7.43	6.50	4.75	4.50	7.15	10.15	12.55	15.01
Kiadott szárítási hőteljesítmény, dobshárító(kW)		293.33	295.63	299.68	305.68	309.83	311.68	315.18	315.68	310.38	304.38	299.58	294.66
Fajlagos szárítási teljesítmény, dobshárító (l/kW)		1.2	1.2	1.2	1.2	1.2	1.2	1.2	1.2	1.2	1.2	1.2	1.2
Szárítási összteljesítmény (l/óra)		465.2	491.5	541.7	626.6	692.4	723.2	759.2	763.4	701.5	607.2	540.4	480.2
Havi gázmotor működési óraszám		620	580	620	600	620	600	620	620	600	620	600	620
Havi szárító max működési óraszám		558	522	558	540	558	540	558	558	540	558	540	558
Szárítási összteljesítmény (t/hó)		259.6	256.5	302.3	338.4	386.3	390.5	423.6	426.0	378.8	338.8	291.8	268.0
Tömörítő egység max működési óraszám		335	313	335	324	335	324	335	335	324	335	324	335
Tömörítési összteljesítmény (t/hó)		200.88	187.92	200.88	194.4	200.88	194.4	200.88	200.88	194.4	200.88	194.4	200.88
Elődaráló egység max működési óraszám		132.9	124.3	132.9	128.6	132.9	128.6	132.9	132.9	128.6	132.9	128.6	132.9
Elődaráló összteljesítmény (t/hó)		1992.9	1864.3	1992.9	1928.6	1992.9	1928.6	1992.9	1992.9	1928.6	1992.9	1928.6	1992.9

Előállított termék mennyiségek

Előállított termék mennyiségek													
	Összesen	Jan.	Febr.	Márc.	Ápr.	Máj.	Jún.	Júl.	Aug.	Szept.	Ok.	Nov.	Dec.
Pelletált szeparátum	525	31.3	25.0	31.3	31.3	31.3	31.3	31.3	31.3	31.3	93.8	78.1	78.1
Kukorica pellet	0	0.0	0.0	0.0	0.0	0.0	0.0	0.0	0.0	0.0	0.0	0.0	0.0
Szárított szeparátum	762	61.0	61.0	61.0	91.5	91.5	91.5	106.7	106.7	91.5	0.0	0.0	0.0
Szalma pellet	1448	160.9	160.9	160.9	160.9	160.9	160.9	160.9	160.9	160.9	0.0	0.0	0.0
Cukorrépa pellet	114	0.0	0.0	0.0	0.0	0.0	0.0	0.0	0.0	0.0	44.4	41.7	27.8
Összesen (t)	2849.4	253.1	246.9	253.1	283.6	283.6	283.6	298.9	298.9	283.6	138.2	119.8	105.9
Tömörített mennyiség össz (t)	2087.2	192.2	185.9	192.2	192.2	192.2	192.2	192.2	192.2	192.2	138.2	119.8	105.9
Elszárított víz összesen (t)	6390.0	247	233	247	316	316	316	351	351	316	322	280	244
Elődarált mennyiség összesen	1448.3	160.9	160.9	160.9	160.9	160.9	160.9	160.9	160.9	160.9	0.0	0.0	0.0

Feldolgozott alapanyag mennyiségek

Feldolgozott alapanyag mennyiségek													
Alapanyag	Termék	Jan.	Febr.	Márc.	Ápr.	Máj.	Jún.	Júl.	Aug.	Szept.	Ok.	Nov.	Dec.
Fermentlé szilárd szeparátum	Pelletált szeparátum	100.0	80.0	100.0	100.0	100.0	100.0	100.0	100.0	100.0	300.0	250.0	250.0
Silótető	Kukorica pellet	0.0	0.0	0.0	0.0	0.0	0.0	0.0	0.0	0.0	0.0	0.0	0.0
Fermentlé szilárd szeparátum	Szárított szeparátum	200.0	200.0	200.0	300.0	300.0	300.0	350.0	350.0	300.0	0.0	0.0	0.0
Hulladék nedves szalma	Szalma pellet	200.0	200.0	200.0	200.0	200.0	200.0	200.0	200.0	200.0	0.0	0.0	0.0
Cukorrépaszelet	Cukorrépa pellet	0.0	0.0	0.0	0.0	0.0	0.0	0.0	0.0	0.0	160.0	150.0	100.0
Összesen		500.0	480	500	600	600	600	650	650	600	460	400	350

Alapanyag paraméterek

Alapanyag paraméterek										
Alapanyag	Felhasználás (t/év)	tartalom	tartalom	szükséges	szükséges	Menny. Korr1	Menny.Korr2	Min.Korr1	Min.Korr2	
Fermentlé szilárd szeparátum	1680	25%	80%	0	1	1	0	0%	0%	
Silótető	0	30%	85%	0	1	1	0	0%	0%	
Fermentlé szilárd szeparátum	2500	25%	82%	0	0	1	0	0%	0%	
Hulladék nedves szalma	1800	70%	87%	1	1	1	0	0%	0%	
Cukorrépaszelet	410	25%	90%	0	1	1	0	0%	0%	
Összesen	6,390.00			0.00		0.00				

Üzemórák, fogyasztások

Üzemórák, fogyasztások							
	Összesen	Jan.	Febr.	Márc.	Ápr.	Máj.	
Havi szárító működési óraszám	5790	531	474	456	505	457	
Havi tömörítő működési óraszám	3479	320	310	320	320	320	
Elődaráló működési óraszám	97	11	11	11	11	11	
Szárító kihasználtság	87.91%	95%	91%	82%	93%	82%	
Tömörítő kihasználtság	88.08%	96%	99%	96%	99%	96%	
Elődaráló kihasználtság	6.17%	8%	9%	8%	8%	8%	
Szárító villamos energia fogyasztása (kWh)	434,147	39,785	35,562	34,164	37,853	34,259	
Tömörítő villamos energia fogyasztása (kWh)	393,952	36,272	35,092	36,272	36,272	36,272	
Elődaráló villamos energia fogyasztása (kWh)	6,517	724	724	724	724	724	
Összes villamos energia fogyasztás (kWh)	834,617	76,781	71,378	71,161	74,849	71,255	
Összes hasznos hőfogyasztás (kWh)	3,385,724	264,792	243,234	246,752	300,062	291,578	

Üzemórák, fogyasztások										
	Jún.	Júl.	Aug.	Szept.	Okt.	Nov.	Dec.	napi max	napi átlag	
Havi szárító működési óraszám	437	462	460	451	530	518	508	17.3	15.9	
Havi tömörítő működési óraszám	320	320	320	320	230	200	177	10.7	9.5	
Elődaráló működési óraszám	11	11	11	11	0	0	0	0.5	0.3	
Szárító kihasználtság	81%	83%	82%	84%	95%	96%	91%	96%		
Tömörítő kihasználtság	99%	96%	96%	99%	69%	62%	53%	99%		
Elődaráló kihasználtság	8%	8%	8%	8%	0%	0%	0%	9%		
Szárító villamos energia fogyasztása (kWh)	32,797	34,687	34,498	33,815	39,738	38,876	38,113			
Tömörítő villamos energia fogyasztása (kWh)	36,272	36,272	36,272	36,272	26,084	22,611	19,989			
Elődaráló villamos energia fogyasztása (kWh)	724	724	724	724	0	0	0			
Összes villamos energia fogyasztás (kWh)	69,793	71,683	71,494	70,811	65,823	61,487	58,102			
Összes hasznos hőfogyasztás (kWh)	288,506	307,636	306,193	290,618	308,379	280,367	257,605			

Beépített motorok teljesítmény adatai

Beépített motorok teljesítmény adatai				
megnevezés	sorszám	Me.	Beép. telj.	Átl.telj.
távhő szivattyú	1	kW	5.5	5.5
Fliegl ventilátor 1	2	kW	11	11
Fliegl ventilátor 2	3	kW	11	11
Tolópad H. szivattyú	4	kW	5.5	5.5
potyadék gyűjtő	5	kW	1.1	1.1
potyadék csiga	6	kW	1.1	1.1
száraz anyag gyűjtő	7	kW	1.1	1.1
kiadagoló csiga	8	kW	1.1	1.1
cellás kiadagoló	9	kW	1.1	1.1
kis bolygató csiga	10	kW	2.2	2.2
cellás beadagoló	11	kW	2.2	2.2
dobforgató	12	kW	4	4
dob kiadagoló	13	kW	2.2	2.2
18 m szalag	14	kW	2.2	2.2
füstgáz ventilátor	15	kW	11	11
füstgáz ciklon	16	kW	1.5	1.5
füstgáz ciklon csiga	17	kW	2.2	2.2
8 m csiga	18	kW	3	3
30m3 puffer bolygató	19	kW	6	6
30m3 puffer kiadagoló	20	kW	6	6
6 m szalag	21	kW	1.5	1.5
kalapácsos daráló	22	kW	22	19.8
daráló ciklon	23	kW	1.5	1.5
daráló ventilátor	24	kW	7.5	7.5
9m szalag	25	kW	3	3
10m3 puffer kiadagoló	26	kW	6	6
pelletáló csiga	27	kW	2.2	2.2
pelletáló	28	kW	55	49.5
10m szalag	29	kW	3	3
pellet tálca	30	kW	0.75	0.75
hűtő ciklon	31	kW	1.5	1.5
hűtő ventilátor	32	kW	11	11
Rotogrind elődaráló	33	kW	75	67.5

Alkalmazottak

Alkalmazottak				
Munkakör	fő	Bruttó havi bér/fő	Járulékok	Teljes költség/fő
Ügyvezető	0.1	600,000 HUF	111,000 HUF	711,000 HUF
Mérmök	0.25	450,000 HUF	83,250 HUF	533,250 HUF
Adminisztrátor	0.1	250,000 HUF	46,250 HUF	296,250 HUF
Segéd munkás	1	220,000 HUF	40,700 HUF	260,700 HUF
Összesen	1.45			

Eredmények

Mérleg, Eredménykimutatás, CF (millió HUF)

Eszközök

Mérleg, Eredménykimutatás, CF (millió HUF)	1	2	3	4	5	6
	2020	2021	2022	2023	2024	2025
Eszközök						
Befektetett eszközök	197.79	178.17	158.43	138.55	118.54	98.39
Immateriális javak	0.00	0.00	0.00	0.00	0.00	0.00
Vagyoni értékű jogok	0.00	0.00	0.00	0.00	0.00	0.00
Szellemi termékek	0.00	0.00	0.00	0.00	0.00	0.00
Tárgyi eszközök	197.79	178.17	158.43	138.55	118.54	98.39
Ingatlanok és kapcs. vagyonértékű jogok	19.33	18.67	18.00	17.33	16.67	16.00
Műszaki gépek+egyéb berendezések	178.46	158.63	138.80	118.97	99.14	79.31
Beruházások, felújítások	0.00	0.88	1.63	2.25	2.73	3.08
Befektetett pénzügyi eszközök	0.00	0.00	0.00	0.00	0.00	0.00
Egyéb tartósan adott kölcsön	0.00	0.00	0.00	0.00	0.00	0.00
Forgóeszközök	39.37	78.88	120.93	165.60	213.02	263.28
Készletek	0.00	0.00	0.00	0.00	0.00	0.00
Követelések	0.00	0.00	0.00	0.00	0.00	0.00
Követelések áruszállításból és szolgáltatásból	0.00	0.00	0.00	0.00	0.00	0.00
Egyéb követelések	0.00	0.00	0.00	0.00	0.00	0.00
Állami támogatás	0.00	0.00	0.00	0.00	0.00	0.00
Értékpapírok	0.00	0.00	0.00	0.00	0.00	0.00
Pénzeszközök	39.37	78.88	120.93	165.60	213.02	263.28
AIE	0.00	0.00	0.00	0.00	0.00	0.00
Bevételek AIE	0.00	0.00	0.00	0.00	0.00	0.00
Költségek, ráfordítások AIE	0.00	0.00	0.00	0.00	0.00	0.00
Összes eszköz	237.16	257.06	279.35	304.15	331.56	361.67

Mérleg, Eredménykimutatás, CF (millió HUF)	7	8	9	10	11	12
	2026	2027	2028	2029	2030	2031
Eszközök						
Befektetett eszközök	78.11	57.68	37.25	16.82	16.22	15.63
Immateriális javak	0.00	0.00	0.00	0.00	0.00	0.00
Vagyoni értékű jogok	0.00	0.00	0.00	0.00	0.00	0.00
Szellemi termékek	0.00	0.00	0.00	0.00	0.00	0.00
Tárgyi eszközök	78.11	57.68	37.25	16.82	16.22	15.63
Ingatlanok és kapcs. vagyonértékű jogok	15.33	14.67	14.00	13.33	12.67	12.00
Műszaki gépek+egyéb berendezések	59.49	39.66	19.83	0.00	0.00	0.00
Beruházások, felújítások	3.29	3.35	3.42	3.49	3.56	3.63
Befektetett pénzügyi eszközök	0.00	0.00	0.00	0.00	0.00	0.00
Egyéb tartósan adott kölcsön	0.00	0.00	0.00	0.00	0.00	0.00
Forgóeszközök	324.83	391.13	460.66	533.56	608.15	686.31
Készletek	0.00	0.00	0.00	0.00	0.00	0.00
Követelések	0.00	0.00	0.00	0.00	0.00	0.00
Követelések áruszállításból és szolgáltatásból	0.00	0.00	0.00	0.00	0.00	0.00
Egyéb követelések	0.00	0.00	0.00	0.00	0.00	0.00
Állami támogatás	0.00	0.00	0.00	0.00	0.00	0.00
Értékpapírok	0.00	0.00	0.00	0.00	0.00	0.00
Pénzeszközök	324.83	391.13	460.66	533.56	608.15	686.31
AIE	0.00	0.00	0.00	0.00	0.00	0.00
Bevételek AIE	0.00	0.00	0.00	0.00	0.00	0.00
Költségek, ráfordítások AIE	0.00	0.00	0.00	0.00	0.00	0.00
Összes eszköz	402.94	448.81	497.91	550.38	624.38	701.94

Források

Mérleg, Eredménykimutatás, CF (millió HUF)	1	2	3	4	5	6
	2020	2021	2022	2023	2024	2025
Források						
Saját tőke	45.48	49.49	51.90	54.40	57.00	59.71
Jegyzett tőke	3.00	3.00	3.00	3.00	3.00	3.00
Tőketartalék	0.00	0.00	0.00	0.00	0.00	0.00
Eredménytartalék	0.00	0.00	0.00	0.00	0.00	0.00
MSZE	42.48	46.49	48.90	51.40	54.00	56.71
Céltartalékok	0.00	0.00	0.00	0.00	0.00	0.00
Kötelezettségek	82.08	73.75	65.42	57.08	48.75	40.42
Hátrasorolt kötelezettségek	40.42	40.42	40.42	40.42	40.42	40.42
Hosszú lejáratú kötelezettségek	41.67	33.33	25.00	16.67	8.33	0.00
Beruházási és fejlesztési hitelek	41.67	33.33	25.00	16.67	8.33	0.00
Rövid lejáratú kötelezettségek	0.00	0.00	0.00	0.00	0.00	0.00
Rövid lejáratú hitelek	0.00	0.00	0.00	0.00	0.00	0.00
Vevőktől kapott előlegek	0.00	0.00	0.00	0.00	0.00	0.00
Kötelezettségekáruszállításból és szolgáltatásból	0.00	0.00	0.00	0.00	0.00	0.00
Állami támogatás hitele	0.00	0.00	0.00	0.00	0.00	0.00
ÁFA-hitel	0.00	0.00	0.00	0.00	0.00	0.00
Passzív időbeli elhatárolások	109.60	91.34	73.07	54.80	36.53	18.27
PIE bevételekre	109.60	91.34	73.07	54.80	36.53	18.27
PIE költségekre, ráfordításokra	0.00	0.00	0.00	0.00	0.00	0.00
Halasztott bevételek	0.00	0.00	0.00	0.00	0.00	0.00
Összes forrás	237.16	214.58	190.38	166.28	142.29	118.40

Mérleg, Eredménykimutatás, CF (millió HUF)	7	8	9	10	11	12
	2026	2027	2028	2029	2030	2031
Források						
Saját tőke	62.54	48.87	52.11	55.47	76.99	80.57
Jegyzett tőke	3.00	3.00	3.00	3.00	3.00	3.00
Tőketartalék	0.00	0.00	0.00	0.00	0.00	0.00
Eredménytartalék	0.00	0.00	0.00	0.00	0.00	0.00
MSZE	59.54	45.87	49.11	52.47	73.99	77.57
Céltartalékok	0.00	0.00	0.00	0.00	0.00	0.00
Kötelezettségek	40.42	40.42	40.42	40.42	40.42	40.42
Hátrasorolt kötelezettségek	40.42	40.42	40.42	40.42	40.42	40.42
Hosszú lejáratú kötelezettségek	0.00	0.00	0.00	0.00	0.00	0.00
Beruházási és fejlesztési hitelek	0.00	0.00	0.00	0.00	0.00	0.00
Rövid lejáratú kötelezettségek	0.00	0.00	0.00	0.00	0.00	0.00
Rövid lejáratú hitelek	0.00	0.00	0.00	0.00	0.00	0.00
Vevőktől kapott előlegek	0.00	0.00	0.00	0.00	0.00	0.00
Kötelezettségekáruszállításból és szolgáltatásból	0.00	0.00	0.00	0.00	0.00	0.00
Állami támogatás hitele	0.00	0.00	0.00	0.00	0.00	0.00
ÁFA-hitel	0.00	0.00	0.00	0.00	0.00	0.00
Passzív időbeli elhatárolások	0.00	0.00	0.00	0.00	0.00	0.00
PIE bevételekre	0.00	0.00	0.00	0.00	0.00	0.00
PIE költségekre, ráfordításokra	0.00	0.00	0.00	0.00	0.00	0.00
Halasztott bevételek	0.00	0.00	0.00	0.00	0.00	0.00
Összes forrás	102.95	89.28	92.52	95.89	117.41	120.98

Eredménykimutatás

Mérleg, Eredménykimutatás, CF (millió HUF)	1	2	3	4	5	6
	2020	2021	2022	2023	2024	2025
Eredménykimutatás						
Belföldi értékesítés	99.61	101.60	103.63	105.71	107.82	109.98
Exportértékesítés	0.00	0.00	0.00	0.00	0.00	0.00
Értékesítés nettó árbevétele	99.61	101.60	103.63	105.71	107.82	109.98
Aktívált saját teljesítmények értéke	0.00	0.00	0.00	0.00	0.00	0.00
Egyéb bevételek	0.00	0.00	0.00	0.00	0.00	0.00
ebből: visszaírt értékvesztés	0.00	0.00	0.00	0.00	0.00	0.00
Anyagköltség	30.12	30.72	31.33	31.96	32.60	33.25
Igénybe vett szolgáltatások értéke	8.55	8.72	8.90	9.08	9.26	9.44
Egyéb szolgáltatások értéke	0.00	0.00	0.00	0.00	0.00	0.00
Eladott áruk beszerzési értéke	0.00	0.00	0.00	0.00	0.00	0.00
Eladott szolgáltatások értéke	0.00	0.00	0.00	0.00	0.00	0.00
Anyagjellegű ráfordítások	38.67	39.44	40.23	41.04	41.86	42.69
Béreköltség	5.01	5.11	5.21	5.32	5.42	5.53
Személyi jellegű egyéb kifizetések	0.60	0.61	0.62	0.64	0.65	0.66
Bérráulékok	0.93	0.95	0.96	0.98	1.00	1.02
Személyi jellegű ráfordítások	6.54	6.67	6.80	6.94	7.08	7.22
Értékcsökkenési leírás	20.50	20.64	20.79	20.94	21.10	21.26
Egyéb ráfordítások	2.52	2.55	2.58	2.61	2.63	2.66
ebből: értékvesztés	0.00	0.00	0.00	0.00	0.00	0.00
Üzemi (üzleti) tevékenység eredménye	31.38	32.30	33.23	34.18	35.16	36.15
Kapott osztalék és részesedés	0.00	0.00	0.00	0.00	0.00	0.00
Részesedések értékesítésének árfolyamnyeresége	0.00	0.00	0.00	0.00	0.00	0.00
Befektetett pénzügyi eszközök kamatai, árfolyamnyeresége	0.53	1.88	3.29	4.80	6.40	8.09
Egyéb kamatok és kamatjellegű bevételek	0.00	0.00	0.00	0.00	0.00	0.00
Pénzügyi műveletek egyéb bevételei	0.00	0.00	0.00	0.00	0.00	0.00
Pénzügyi műveletek bevételei	0.53	1.88	3.29	4.80	6.40	8.09
Befektetett pénzügyi eszközök kamatai, árfolyamnyeresége	0.00	0.00	0.00	0.00	0.00	0.00
ebből: kapcsolt vállalkozásoknak adott	0.00	0.00	0.00	0.00	0.00	0.00
Fizetendő kamatok és kamatjellegű ráfordítások	3.51	1.35	1.06	0.77	0.47	0.18
ebből: kapcsolt vállalkozásoknak adott	0.00	0.00	0.00	0.00	0.00	0.00
Részesedések, értékpapírok árfolyamvesztése	0.00	0.00	0.00	0.00	0.00	0.00
Pénzügyi műveletek egyéb ráfordításai	0.00	0.00	0.00	0.00	0.00	0.00
Pénzügyi műveletek ráfordításai	3.51	1.35	1.06	0.77	0.47	0.18
Pénzügyi műveletek eredménye	-2.97	0.53	2.23	4.03	5.92	7.91
Szokásos vállalkozási eredmény	28.41	32.83	35.47	38.22	41.08	44.06
Rendkívüli bevételek	18.27	18.27	18.27	18.27	18.27	18.27
Rendkívüli ráfordítások	0.00	0.00	0.00	0.00	0.00	0.00
Rendkívüli eredmény	18.27	18.27	18.27	18.27	18.27	18.27
Adózás előtti eredmény	46.68	51.09	53.73	56.48	59.35	62.32
Adófizetési kötelezettség	4.20	4.60	4.84	5.08	5.34	5.61
Adózott eredmény	42.48	46.49	48.90	51.40	54.00	56.71
Eredménytartalék igénybevétele osztalékra, részesedésre	0.00	0.00	0.00	0.00	0.00	0.00
Jóváhagyott osztalék, részesedés	0.00	0.00	0.00	0.00	0.00	0.00
Mérleg szerinti eredmény	42.48	46.49	48.90	51.40	54.00	56.71
	43%	46%	47%	49%	50%	52%

Mérleg, Eredménykimutatás, CF (millió HUF)	7	8	9	10	11	12
	2026	2027	2028	2029	2030	2031
Eredménykimutatás						
Belföldi értékesítés	112.18	114.42	116.71	119.04	121.42	123.85
Exportértékesítés	0.00	0.00	0.00	0.00	0.00	0.00
Értékesítés nettó árbevétele	112.18	114.42	116.71	119.04	121.42	123.85
Aktívált saját teljesítmények értéke	0.00	0.00	0.00	0.00	0.00	0.00
Egyéb bevételek	0.00	0.00	0.00	0.00	0.00	0.00
ebből: visszaírt értékesztés	0.00	0.00	0.00	0.00	0.00	0.00
Anyagköltség	33.92	34.60	35.29	35.99	36.71	37.45
Igénybe vett szolgáltatások értéke	9.63	9.82	10.02	10.22	10.43	10.63
Egyéb szolgáltatások értéke	0.00	0.00	0.00	0.00	0.00	0.00
Eladott áruk beszerzési értéke	0.00	0.00	0.00	0.00	0.00	0.00
Eladott szolgáltatások értéke	0.00	0.00	0.00	0.00	0.00	0.00
Anyagjellegű ráfordítások	43.55	44.42	45.31	46.21	47.14	48.08
Béreköltség	5.64	5.75	5.87	5.99	6.11	6.23
Személyi jellegű egyéb kifizetések	0.68	0.69	0.70	0.72	0.73	0.75
Bérráulékok	1.04	1.06	1.09	1.11	1.13	1.15
Személyi jellegű ráfordítások	7.36	7.51	7.66	7.81	7.97	8.13
Értékcsökkenési leírás	21.42	21.58	21.61	21.63	1.82	1.85
Egyéb ráfordítások	2.69	2.72	2.75	2.78	2.81	2.85
ebből: értékesztés	0.00	0.00	0.00	0.00	0.00	0.00
Üzemi (üzleti) tevékenység eredménye	37.16	38.19	39.39	40.61	61.68	62.95
Kapott osztalék és részesedés	0.00	0.00	0.00	0.00	0.00	0.00
Részesedések értékesítésének árfolyamnyeresége	0.00	0.00	0.00	0.00	0.00	0.00
Befektetett pénzügyi eszközök kamatai, árfolyamnyeresége	10.00	12.22	14.58	17.05	19.63	22.28
Egyéb kamatok és kamatjellegű bevételek	0.00	0.00	0.00	0.00	0.00	0.00
Pénzügyi műveletek egyéb bevételei	0.00	0.00	0.00	0.00	0.00	0.00
Pénzügyi műveletek bevételei	10.00	12.22	14.58	17.05	19.63	22.28
Befektetett pénzügyi eszközök kamatai, árfolyamvesztesége	0.00	0.00	0.00	0.00	0.00	0.00
ebből: kapcsolt vállalkozásoknak adott	0.00	0.00	0.00	0.00	0.00	0.00
Fizetendő kamatok és kamatjellegű ráfordítások	0.00	0.00	0.00	0.00	0.00	0.00
ebből: kapcsolt vállalkozásoknak adott	0.00	0.00	0.00	0.00	0.00	0.00
Részesedések, értékpapírok árfolyamvesztesége	0.00	0.00	0.00	0.00	0.00	0.00
Pénzügyi műveletek egyéb ráfordításai	0.00	0.00	0.00	0.00	0.00	0.00
Pénzügyi műveletek ráfordításai	0.00	0.00	0.00	0.00	0.00	0.00
Pénzügyi műveletek eredménye	10.00	12.22	14.58	17.05	19.63	22.28
Szokásos vállalkozási eredmény	47.16	50.40	53.96	57.66	81.31	85.24
Rendkívüli bevételek	18.27	0.00	0.00	0.00	0.00	0.00
Rendkívüli ráfordítások	0.00	0.00	0.00	0.00	0.00	0.00
Rendkívüli eredmény	18.27	0.00	0.00	0.00	0.00	0.00
Adózás előtti eredmény	65.42	50.40	53.96	57.66	81.31	85.24
Adófizetési kötelezettség	5.89	4.54	4.86	5.19	7.32	7.67
Adózott eredmény	59.54	45.87	49.11	52.47	73.99	77.57
Eredménytartalék igénybevétele osztalékra, részesedésre	0.00	0.00	0.00	0.00	0.00	0.00
Jóváhagyott osztalék, részesedés	0.00	0.00	0.00	0.00	0.00	0.00
Mérleg szerinti eredmény	59.54	45.87	49.11	52.47	73.99	77.57
	53%	40%	42%	44%	61%	63%

Cash-flow

Mérleg, Eredménykimutatás, CF (millió HUF)	1	2	3	4	5	6
	2020	2021	2022	2023	2024	2025
Cash-flow						
MSZE	42.48	46.49	48.90	51.40	54.00	56.71
Szállítók ÁV	0.00	0.00	0.00	0.00	0.00	0.00
Forgóeszközök ÁV	0.00	0.00	0.00	0.00	0.00	0.00
Amortizáció	20.50	20.64	20.79	20.94	21.10	21.26
Működési CF	62.97	67.14	69.69	72.34	75.10	77.97
Befektetett eszközök ÁV	-197.79	-178.17	-158.43	-138.55	-118.54	-98.39
Amortizáció	-20.50	-20.64	-20.79	-20.94	-21.10	-21.26
Befektetési CF	-218.29	-198.82	-179.22	-159.49	-139.64	-119.65
Saját tőke ÁV	3.00	3.00	3.00	3.00	3.00	3.00
Hátrasorolt kötelezettségek ÁV	40.42	40.42	40.42	40.42	40.42	40.42
Hosszú lejáratú kötelezettségek ÁV	41.67	33.33	25.00	16.67	8.33	0.00
Rövid lejáratú hitelek ÁV	0.00	0.00	0.00	0.00	0.00	0.00
Időbeli elhatárolások ÁV	109.60	91.34	73.07	54.80	36.53	18.27
Finanszírozási CF	194.69	168.09	141.48	114.88	88.28	61.68
Vállalati CF	39.37	39.51	42.04	44.68	47.41	50.26

Mérleg, Eredménykimutatás, CF (millió HUF)	7	8	9	10	11	12
	2026	2027	2028	2029	2030	2031
Cash-flow						
MSZE	59.54	45.87	49.11	52.47	73.99	77.57
Szállítók ÁV	0.00	0.00	0.00	0.00	0.00	0.00
Forgóeszközök ÁV	0.00	0.00	0.00	0.00	0.00	0.00
Amortizáció	21.42	21.58	21.61	21.63	1.82	1.85
Működési CF	80.95	67.45	70.71	74.10	75.81	79.41
Befektetett eszközök ÁV	-78.11	-57.68	-37.25	-16.82	-16.22	-15.63
Amortizáció	-21.42	-21.58	-21.61	-21.63	-1.82	-1.85
Befektetési CF	-99.52	-79.26	-58.85	-38.45	-18.05	-17.47
Saját tőke ÁV	3.00	3.00	3.00	3.00	3.00	3.00
Hátrasorolt kötelezettségek ÁV	40.42	40.42	40.42	40.42	40.42	40.42
Hosszú lejáratú kötelezettségek ÁV	0.00	0.00	0.00	0.00	0.00	0.00
Rövid lejáratú hitelek ÁV	0.00	0.00	0.00	0.00	0.00	0.00
Időbeli elhatárolások ÁV	0.00	0.00	0.00	0.00	0.00	0.00
Finanszírozási CF	43.42	43.42	43.42	43.42	43.42	43.42
Vállalati CF	61.56	66.30	69.53	72.90	74.59	78.16

Vállalatértékelés

Mérleg, Eredménykimutatás, CF (millió HUF)	1	2	3	4	5	6
	2020	2021	2022	2023	2024	2025
Vállalatértékelés						
CF jelenértékek	36.80	34.51	34.32	34.08	33.81	33.49
NPV CF (12Y)	428.95					
Beruházási hitel adósságszolgálat	11.84	9.68	9.39	9.10	8.81	8.52
EBITDA	51.88	52.94	54.02	55.13	56.25	57.40
DSCR EBITDA alapon	4.38	5.47	5.75	6.06	6.39	6.74
DSCR CF alapon	4.33	5.08	5.48	5.91	6.38	6.90

Mérleg, Eredménykimutatás, CF (millió HUF)	7	8	9	10	11	12
	2026	2027	2028	2029	2030	2031
Vállalatértékelés						
CF jelenértékek	38.33	38.58	37.82	37.06	35.44	34.70
NPV CF (12Y)						
Beruházási hitel adósságszolgálat	0.00	0.00	0.00	0.00	0.00	0.00
EBITDA	58.58	59.77	60.99	62.24	63.50	64.80
DSCR EBITDA alapon						
DSCR CF alapon						

Negyedéves

Beruházási hitel összegzés (Forrásdeviza)

Negyedév sorszám	0	1	2	3	4	5	6	7	8
Tényleges negyedév	0	1	2	3	4	5	6	7	8
Év		2020	2020	2020	2020	2021	2021	2021	2021
Év / Negyedév		2020 / 1	2020 / 2	2020 / 3	2020 / 4	2021 / 1	2021 / 2	2021 / 3	2021 / 4
Árfolyam	1	1	1	1	1	1	1	1	1
BUBOR		0.63%	0.63%	0.63%	0.63%	0.63%	0.63%	0.63%	0.63%
Változó kamat		1.13%	1.13%	1.13%	1.13%	1.13%	1.13%	1.13%	1.13%
Fix kamat		0.88%	0.88%	0.88%	0.88%	0.88%	0.88%	0.88%	0.88%
Árszínvonal-változás	100.00%	100.50%	100.50%	100.50%	100.50%	100.50%	100.50%	100.50%	100.50%
Hitel CF		3,639,690	131,117,821	2,484,375	2,466,146	2,447,917	2,429,688	2,411,458	2,393,229
Tőketörlesztés		2,083,333	129,952,646	2,083,333	2,083,333	2,083,333	2,083,333	2,083,333	2,083,333
Kamattörlesztés		1,556,356	1,165,175	401,042	382,813	364,583	346,354	328,125	309,896
Fennálló tőketartozás	0 177,869,312	175,785,979	45,833,333	43,750,000	41,666,667	39,583,333	37,500,000	35,416,667	33,333,333
Beruházási hitel összegzés (Forrásdeviza)									
Hitel CF		2,520,833	2,502,604	2,484,375	2,466,146	2,447,917	2,429,688	2,411,458	2,393,229
Tőketörlesztés		2,083,333	2,083,333	2,083,333	2,083,333	2,083,333	2,083,333	2,083,333	2,083,333
Kamattörlesztés		437,500	419,271	401,042	382,813	364,583	346,354	328,125	309,896
Fennálló tőketartozás	50,000,000	47,916,667	45,833,333	43,750,000	41,666,667	39,583,333	37,500,000	35,416,667	33,333,333

Negyedév sorszám	0	9	10	11	12	13	14	15	16
Tényleges negyedév	0	9	10	11	12	13	14	15	16
Év		2022	2022	2022	2022	2023	2023	2023	2023
Év / Negyedév		2022 / 1	2022 / 2	2022 / 3	2022 / 4	2023 / 1	2023 / 2	2023 / 3	2023 / 4
Árfolyam	1	1	1	1	1	1	1	1	1
BUBOR		0.63%	0.63%	0.63%	0.63%	0.63%	0.63%	0.63%	0.63%
Változó kamat		1.13%	1.13%	1.13%	1.13%	1.13%	1.13%	1.13%	1.13%
Fix kamat		0.88%	0.88%	0.88%	0.88%	0.88%	0.88%	0.88%	0.88%
Árszínvonal-változás	100.00%	100.50%	100.50%	100.50%	100.50%	100.50%	100.50%	100.50%	100.50%
Hitel CF		2,375,000	2,356,771	2,338,542	2,320,313	2,302,083	2,283,854	2,265,625	2,247,396
Tőketörlesztés		2,083,333	2,083,333	2,083,333	2,083,333	2,083,333	2,083,333	2,083,333	2,083,333
Kamattörlesztés		291,667	273,438	255,208	236,979	218,750	200,521	182,292	164,063
Fennálló tőketartozás	0 177,869,312	31,250,000	29,166,667	27,083,333	25,000,000	22,916,667	20,833,333	18,750,000	16,666,667
Beruházási hitel összegzés (Forrásdeviza)									
Hitel CF		2,375,000	2,356,771	2,338,542	2,320,313	2,302,083	2,283,854	2,265,625	2,247,396
Tőketörlesztés		2,083,333	2,083,333	2,083,333	2,083,333	2,083,333	2,083,333	2,083,333	2,083,333
Kamattörlesztés		291,667	273,438	255,208	236,979	218,750	200,521	182,292	164,063
Fennálló tőketartozás	50,000,000	31,250,000	29,166,667	27,083,333	25,000,000	22,916,667	20,833,333	18,750,000	16,666,667

Negyedév sorszám	0	17	18	19	20	21	22	23	24
Tényleges negyedév	0	17	18	19	20	21	22	23	24
Év		2024	2024	2024	2024	2025	2025	2025	2025
Év / Negyedév		2024 / 1	2024 / 2	2024 / 3	2024 / 4	2025 / 1	2025 / 2	2025 / 3	2025 / 4
Árfolyam	1	1	1	1	1	1	1	1	1
BUBOR		0.63%	0.63%	0.63%	0.63%	0.63%	0.63%	0.63%	0.63%
Változó kamat		1.13%	1.13%	1.13%	1.13%	1.13%	1.13%	1.13%	1.13%
Fix kamat		0.88%	0.88%	0.88%	0.88%	0.88%	0.88%	0.88%	0.88%
Árszínvonal-változás	100.00%	100.50%	100.50%	100.50%	100.50%	100.50%	100.50%	100.50%	100.50%
Hitel CF		2,229,167	2,210,938	2,192,708	2,174,479	2,156,250	2,138,021	2,119,792	2,101,563
Tőketörlesztés		2,083,333	2,083,333	2,083,333	2,083,333	2,083,333	2,083,333	2,083,333	2,083,333
Kamattörlesztés		145,833	127,604	109,375	91,146	72,917	54,687	36,458	18,229
Fennálló tőketartozás	0 177,869,312	14,583,333	12,500,000	10,416,667	8,333,333	6,250,000	4,166,667	2,083,333	0
Beruházási hitel összegzés (Forrásdeviza)									
Hitel CF		2,229,167	2,210,938	2,192,708	2,174,479	2,156,250	2,138,021	2,119,792	2,101,563
Tőketörlesztés		2,083,333	2,083,333	2,083,333	2,083,333	2,083,333	2,083,333	2,083,333	2,083,333
Kamattörlesztés		145,833	127,604	109,375	91,146	72,917	54,687	36,458	18,229
Fennálló tőketartozás	50,000,000	14,583,333	12,500,000	10,416,667	8,333,333	6,250,000	4,166,667	2,083,333	0

Árfolyamkülönbözet, garancia díja, amortizáció

Negyedév sorszám	0	1	2	3	4	5	6	7	8
Tényleges negyedév	0	1	2	3	4	5	6	7	8
Év		2020	2020	2020	2020	2021	2021	2021	2021
Év / Negyedév		2020 / 1	2020 / 2	2020 / 3	2020 / 4	2021 / 1	2021 / 2	2021 / 3	2021 / 4
Árfolyamkülönbözet (HUF)									
Tőketörlesztés árfolyamkülönbözete		0	0	0	0	0	0	0	0
Hitelátértékelés árfolyamkülönbözete		0	0	0	0	0	0	0	0
Garancia díja (HUF)									
	127,869,312	0	0	0	0	0	0	0	0
Amortizáció (HUF)									
Tárgyi eszközök mortizációja		4,957,144	4,957,144	4,957,144	4,957,144	4,957,144	4,957,144	4,957,144	4,957,144
Tárgyi eszközök amortizált értéke	198,285,758	193,328,614	188,371,470	183,414,326	178,457,182	173,500,038	168,542,894	163,585,750	158,628,606
Ingtalan amortizált értéke	20,000,000	19,833,333	19,666,667	19,500,000	19,333,333	19,166,667	19,000,000	18,833,333	18,666,667

Negyedév sorszám	0	9	10	11	12	13	14	15	16
Tényleges negyedév	0	9	10	11	12	13	14	15	16
Év		2022	2022	2022	2022	2023	2023	2023	2023
Év / Negyedév		2022 / 1	2022 / 2	2022 / 3	2022 / 4	2023 / 1	2023 / 2	2023 / 3	2023 / 4
Árfolyamkülönbözet (HUF)									
Tőketörlesztés árfolyamkülönbözete		0	0	0	0	0	0	0	0
Hitelátértékelés árfolyamkülönbözete		0	0	0	0	0	0	0	0
Garancia díja (HUF)									
	127,869,312	0	0	0	0	0	0	0	0
Amortizáció (HUF)									
Tárgyi eszközök mortizációja		4,957,144	4,957,144	4,957,144	4,957,144	4,957,144	4,957,144	4,957,144	4,957,144
Tárgyi eszközök amortizált értéke	198,285,758	153,671,462	148,714,319	143,757,175	138,800,031	133,842,887	128,885,743	123,928,599	118,971,455
Ingtalan amortizált értéke	20,000,000	18,500,000	18,333,333	18,166,667	18,000,000	17,833,333	17,666,667	17,500,000	17,333,333

Negyedév sorszám	0	17	18	19	20	21	22	23	24
Tényleges negyedév	0	17	18	19	20	21	22	23	24
Év		2024	2024	2024	2024	2025	2025	2025	2025
Év / Negyedév		2024 / 1	2024 / 2	2024 / 3	2024 / 4	2025 / 1	2025 / 2	2025 / 3	2025 / 4
Árfolyamkülönbözet (HUF)									
Tőketörlesztés árfolyamkülönbözete		0	0	0	0	0	0	0	0
Hitelátértékelés árfolyamkülönbözete		0	0	0	0	0	0	0	0
Garancia díja (HUF)									
	127,869,312	0	0	0	0	0	0	0	0
Amortizáció (HUF)									
Tárgyi eszközök mortizációja		4,957,144	4,957,144	4,957,144	4,957,144	4,957,144	4,957,144	4,957,144	4,957,144
Tárgyi eszközök amortizált értéke	198,285,758	114,014,311	109,057,167	104,100,023	99,142,879	94,185,735	89,228,591	84,271,447	79,314,303
Ingtalan amortizált értéke	20,000,000	17,166,667	17,000,000	16,833,333	16,666,667	16,500,000	16,333,333	16,166,667	16,000,000

Negyedév sorszám	0	25	26	27	28	29	30	31	32
Tényleges negyedév	0	25	26	27	28	29	30	31	32
Év		2026	2026	2026	2026	2027	2027	2027	2027
Év / Negyedév		2026 / 1	2026 / 2	2026 / 3	2026 / 4	2027 / 1	2027 / 2	2027 / 3	2027 / 4
Árfolyamkülönbözet (HUF)									
Tőketörlesztés árfolyamkülönbözete		0	0	0	0	0	0	0	0
Hitelátértékelés árfolyamkülönbözete		0	0	0	0	0	0	0	0
Garancia díja (HUF)									
	127,869,312	0	0	0	0	0	0	0	0
Amortizáció (HUF)									
Tárgyi eszközök mortizációja		4,957,144	4,957,144	4,957,144	4,957,144	4,957,144	4,957,144	4,957,144	4,957,144
Tárgyi eszközök amortizált értéke	198,285,758	74,357,159	69,400,015	64,442,871	59,485,727	54,528,583	49,571,440	44,614,296	39,657,152
Ingtalan amortizált értéke	20,000,000	15,833,333	15,666,667	15,500,000	15,333,333	15,166,667	15,000,000	14,833,333	14,666,667

Negyedév sorszám	0	33	34	35	36	37	38	39	40
Tényleges negyedév	0	33	34	35	36	37	38	39	40
Év		2028	2028	2028	2028	2029	2029	2029	2029
Év / Negyedév		2028 / 1	2028 / 2	2028 / 3	2028 / 4	2029 / 1	2029 / 2	2029 / 3	2029 / 4
Árfolyamkülönbözet (HUF)									
Tőketörlesztés árfolyamkülönbözete		0	0	0	0	0	0	0	0
Hitelátértékelés árfolyamkülönbözete		0	0	0	0	0	0	0	0
Garancia díja (HUF)									
	127,869,312	0	0	0	0	0	0	0	0
Amortizáció (HUF)									
Tárgyi eszközök mortizációja		4,957,144	4,957,144	4,957,144	4,957,144	4,957,144	4,957,144	4,957,144	4,957,144
Tárgyi eszközök amortizált értéke	198,285,758	34,700,008	29,742,864	24,785,720	19,828,576	14,871,432	9,914,288	4,957,144	0
Ingatlan amortizált értéke	20,000,000	14,500,000	14,333,333	14,166,667	14,000,000	13,833,333	13,666,667	13,500,000	13,333,333

Negyedév sorszám	0	41	42	43	44	45	46	47	48
Tényleges negyedév	0	41	42	43	44	45	46	47	48
Év		2030	2030	2030	2030	2031	2031	2031	2031
Év / Negyedév		2030 / 1	2030 / 2	2030 / 3	2030 / 4	2031 / 1	2031 / 2	2031 / 3	2031 / 4
Árfolyamkülönbözet (HUF)									
Tőketörlesztés árfolyamkülönbözete		0	0	0	0	0	0	0	0
Hitelátértékelés árfolyamkülönbözete		0	0	0	0	0	0	0	0
Garancia díja (HUF)									
	127,869,312	0	0	0	0	0	0	0	0
Amortizáció (HUF)									
Tárgyi eszközök mortizációja		0	0	0	0	0	0	0	0
Tárgyi eszközök amortizált értéke	198,285,758	0	0	0	0	0	0	0	0
Ingatlan amortizált értéke	20,000,000	13,166,667	13,000,000	12,833,333	12,666,667	12,500,000	12,333,333	12,166,667	12,000,000

Negyedév sorszám	0	49	50	51	52	53	54	55	56
Tényleges negyedév	0	49	50	51	52	53	54	55	56
Év		2032	2032	2032	2032	2033	2033	2033	2033
Év / Negyedév		2032 / 1	2032 / 2	2032 / 3	2032 / 4	2033 / 1	2033 / 2	2033 / 3	2033 / 4
Árfolyamkülönbözet (HUF)									
Tőketörlesztés árfolyamkülönbözete		0	0	0	0	0	0	0	0
Hitelátértékelés árfolyamkülönbözete		0	0	0	0	0	0	0	0
Garancia díja (HUF)									
	127,869,312	0	0	0	0	0	0	0	0
Amortizáció (HUF)									
Tárgyi eszközök mortizációja		0	0	0	0	0	0	0	0
Tárgyi eszközök amortizált értéke	198,285,758	0	0	0	0	0	0	0	0
Ingatlan amortizált értéke	20,000,000	11,833,333	11,666,667	11,500,000	11,333,333	11,166,667	11,000,000	10,833,333	10,666,667

Negyedév sorszám	0	57	58	59	60	61	62	63	64
Tényleges negyedév	0	57	58	59	60	61	62	63	64
Év		2034	2034	2034	2034	2035	2035	2035	2035
Év / Negyedév		2034 / 1	2034 / 2	2034 / 3	2034 / 4	2035 / 1	2035 / 2	2035 / 3	2035 / 4
Árfolyamkülönbözet (HUF)									
Tőketörlesztés árfolyamkülönbözete		0	0	0	0	0	0	0	0
Hitelátértékelés árfolyamkülönbözete		0	0	0	0	0	0	0	0
Garancia díja (HUF)									
	127,869,312	0	0	0	0	0	0	0	0
Amortizáció (HUF)									
Tárgyi eszközök mortizációja		0	0	0	0	0	0	0	0
Tárgyi eszközök amortizált értéke	198,285,758	0	0	0	0	0	0	0	0
Ingatlan amortizált értéke	20,000,000	10,500,000	10,333,333	10,166,667	10,000,000	9,833,333	9,666,667	9,500,000	9,333,333

Beruházási hitel annuitással (Forrásdeviza)

Negyedév sorszám	0	1	2	3	4	5	6	7	8
Tényleges negyedév	0	1	2	3	4	5	6	7	8
Év		2020	2020	2020	2020	2021	2021	2021	2021
Év / Negyedév		2020 / 1	2020 / 2	2020 / 3	2020 / 4	2021 / 1	2021 / 2	2021 / 3	2021 / 4
Beruházási hitel annuitással (Forrásdeviza)									
Negyedéves - Fix kamat									
Törlesztőrészlet		2,318,802	2,318,802	2,318,802	2,318,802	2,318,802	2,318,802	2,318,802	2,318,802
Tőketörlesztés		1,881,302	1,897,763	1,914,369	1,931,120	1,948,017	1,965,062	1,982,256	1,999,601
Tőketartozás	50,000,000	48,118,698	46,220,934	44,306,566	42,375,446	40,427,429	38,462,367	36,480,111	34,480,509
Kamatörlesztés		437,500	421,039	404,433	387,682	370,785	353,740	336,546	319,201
Beruházási hitel egyenlő tőketörlesztéssel (Forrásdeviza)									
Negyedéves - Változó kamat									
Törlesztőrészlet		2,645,833	2,622,396	2,598,958	2,575,521	2,552,083	2,528,646	2,505,208	2,481,771
Tőketörlesztés		2,083,333	2,083,333	2,083,333	2,083,333	2,083,333	2,083,333	2,083,333	2,083,333
Tőketartozás	50,000,000	47,916,667	45,833,333	43,750,000	41,666,667	39,583,333	37,500,000	35,416,667	33,333,333
Kamatörlesztés		562,500	539,063	515,625	492,188	468,750	445,313	421,875	398,438
Negyedéves - Fix kamat									
Törlesztőrészlet		2,520,833	2,502,604	2,484,375	2,466,146	2,447,917	2,429,688	2,411,458	2,393,229
Tőketörlesztés		2,083,333	2,083,333	2,083,333	2,083,333	2,083,333	2,083,333	2,083,333	2,083,333
Tőketartozás	50,000,000	47,916,667	45,833,333	43,750,000	41,666,667	39,583,333	37,500,000	35,416,667	33,333,333
Kamatörlesztés		437,500	419,271	401,042	382,813	364,583	346,354	328,125	309,896

Negyedév sorszám	9	10	11	12	13	14	15	16
Tényleges negyedév	9	10	11	12	13	14	15	16
Év	2022	2022	2022	2022	2023	2023	2023	2023
Év / Negyedév	2022 / 1	2022 / 2	2022 / 3	2022 / 4	2023 / 1	2023 / 2	2023 / 3	2023 / 4
Beruházási hitel annuitással (Forrásdeviza)								
Negyedéves - Fix kamat								
Törlesztőrészlet	2,318,802	2,318,802	2,318,802	2,318,802	2,318,802	2,318,802	2,318,802	2,318,802
Tőketörlesztés	2,017,098	2,034,747	2,052,551	2,070,511	2,088,628	2,106,904	2,125,339	2,143,936
Tőketartozás	32,463,412	30,428,665	28,376,113	26,305,602	24,216,974	22,110,071	19,984,732	17,840,796
Kamatörlesztés	301,704	284,055	266,251	248,291	230,174	211,899	193,463	174,866
Beruházási hitel egyenlő tőketörlesztéssel (Forrásdeviza)								
Negyedéves - Változó kamat								
Törlesztőrészlet	2,458,333	2,434,896	2,411,458	2,388,021	2,364,583	2,341,146	2,317,708	2,294,271
Tőketörlesztés	2,083,333	2,083,333	2,083,333	2,083,333	2,083,333	2,083,333	2,083,333	2,083,333
Tőketartozás	31,250,000	29,166,667	27,083,333	25,000,000	22,916,667	20,833,333	18,750,000	16,666,667
Kamatörlesztés	375,000	351,563	328,125	304,688	281,250	257,813	234,375	210,938
Negyedéves - Fix kamat								
Törlesztőrészlet	2,375,000	2,356,771	2,338,542	2,320,313	2,302,083	2,283,854	2,265,625	2,247,396
Tőketörlesztés	2,083,333	2,083,333	2,083,333	2,083,333	2,083,333	2,083,333	2,083,333	2,083,333
Tőketartozás	31,250,000	29,166,667	27,083,333	25,000,000	22,916,667	20,833,333	18,750,000	16,666,667
Kamatörlesztés	291,667	273,438	255,208	236,979	218,750	200,521	182,292	164,063

Negyedév sorszám	17	18	19	20	21	22	23	24
Tényleges negyedév	17	18	19	20	21	22	23	24
Év	2024	2024	2024	2024	2025	2025	2025	2025
Év / Negyedév	2024 / 1	2024 / 2	2024 / 3	2024 / 4	2025 / 1	2025 / 2	2025 / 3	2025 / 4
Beruházási hitel annuitással (Forrásdeviza)								
Negyedéves - Fix kamat								
Törlesztőrészlet	2,318,802	2,318,802	2,318,802	2,318,802	2,318,802	2,318,802	2,318,802	2,318,802
Tőketörlesztés	2,162,695	2,181,619	2,200,708	2,219,964	2,239,389	2,258,983	2,278,749	2,298,689
Tőketartozás	15,678,101	13,496,482	11,295,774	9,075,810	6,836,421	4,577,438	2,298,689	0
Kamatörlesztés	156,107	137,183	118,094	98,838	79,413	59,819	40,053	20,114
Beruházási hitel egyenlő tőketörlesztéssel (Forrásdeviza)								
Negyedéves - Változó kamat								
Törlesztőrészlet	2,270,833	2,247,396	2,223,958	2,200,521	2,177,083	2,153,646	2,130,208	2,106,771
Tőketörlesztés	2,083,333	2,083,333	2,083,333	2,083,333	2,083,333	2,083,333	2,083,333	2,083,333
Tőketartozás	14,583,333	12,500,000	10,416,667	8,333,333	6,250,000	4,166,667	2,083,333	0
Kamatörlesztés	187,500	164,063	140,625	117,188	93,750	70,312	46,875	23,437
Negyedéves - Fix kamat								
Törlesztőrészlet	2,229,167	2,210,938	2,192,708	2,174,479	2,156,250	2,138,021	2,119,792	2,101,563
Tőketörlesztés	2,083,333	2,083,333	2,083,333	2,083,333	2,083,333	2,083,333	2,083,333	2,083,333
Tőketartozás	14,583,333	12,500,000	10,416,667	8,333,333	6,250,000	4,166,667	2,083,333	0
Kamatörlesztés	145,833	127,604	109,375	91,146	72,917	54,687	36,458	18,229

Mérleg (HUF)

Eszközők

Negyedév sorszám	0	1	2	3	4	5	6	7	8
Tényleges negyedév	0	1	2	3	4	5	6	7	8
Év	2020	2020	2020	2020	2020	2021	2021	2021	2021
Év / Negyedév	2020 / 1	2020 / 2	2020 / 3	2020 / 4	2021 / 1	2021 / 2	2021 / 3	2021 / 4	
Mérleg (HUF)									
Eszközők									
Befektetett eszközők	213,161,947	208,038,137	202,914,326	197,790,516	193,655,158	188,494,738	183,334,318	178,173,898	
Immateriális javak	0	0	0	0	0	0	0	0	0
Vagyon értékű jogok	0	0	0	0	0	0	0	0	0
Szellemi termékek	0	0	0	0	0	0	0	0	0
Tárgyi eszközők	213,161,947	208,038,137	202,914,326	197,790,516	193,655,158	188,494,738	183,334,318	178,173,898	
Ingtatlanok és kapcs. vagyonértékű jogok	19,833,333	19,666,667	19,500,000	19,333,333	19,166,667	19,000,000	18,833,333	18,666,667	
Műszaki gépek+egyéb berendezések	193,328,614	188,371,470	183,414,326	178,457,182	173,500,038	168,542,894	163,585,750	158,628,606	
Beruházások, felújítások	0	0	0	0	988,453	951,843	915,234	878,625	
Befektetett pénzügyi eszközők	0	0	0	0	0	0	0	0	0
Egyéb tartósan adott kölcsön	0	0	0	0	0	0	0	0	0
Forgóeszközők	139,121,687	20,017,139	29,614,203	39,371,755	48,239,897	58,288,457	68,502,109	78,882,509	
Készletek	0	0	0	0	0	0	0	0	0
Követelések	127,869,312	0	0	0	0	0	0	0	0
Követelések áruszállításból és szolgáltatásból	0	0	0	0	0	0	0	0	0
Egyéb követelések	0	0	0	0	0	0	0	0	0
Állami támogatás	127,869,312	0	0	0	0	0	0	0	0
Értékpapírok	0	0	0	0	0	0	0	0	0
Pénzeszközők	11,252,374	20,017,139	29,614,203	39,371,755	48,239,897	58,288,457	68,502,109	78,882,509	
AIE	0	0	0	0	0	0	0	0	0
Bevételek AIE	0	0	0	0	0	0	0	0	0
Költségek, ráfordítások AIE	0	0	0	0	0	0	0	0	0
Összes eszköz	352,283,634	228,055,275	232,528,529	237,162,270	241,895,055	246,783,195	251,836,427	257,056,406	

Negyedév sorszám	0	13	14	15	16	17	18	19	20
Tényleges negyedév	0	13	14	15	16	17	18	19	20
Év	2023	2023	2023	2023	2023	2024	2024	2024	2024
Év / Negyedév	2023 / 1	2023 / 2	2023 / 3	2023 / 4	2024 / 1	2024 / 2	2024 / 3	2024 / 4	
Mérleg (HUF)									
Eszközők									
Befektetett eszközők	154,259,040	149,023,190	143,787,340	138,551,490	134,364,594	129,089,894	123,815,194	118,540,494	
Immateriális javak	0	0	0	0	0	0	0	0	0
Vagyon értékű jogok	0	0	0	0	0	0	0	0	0
Szellemi termékek	0	0	0	0	0	0	0	0	0
Tárgyi eszközők	154,259,040	149,023,190	143,787,340	138,551,490	134,364,594	129,089,894	123,815,194	118,540,494	
Ingtatlanok és kapcs. vagyonértékű jogok	17,833,333	17,666,667	17,500,000	17,333,333	17,166,667	17,000,000	16,833,333	16,666,667	
Műszaki gépek+egyéb berendezések	133,842,887	128,885,743	123,928,599	118,971,455	114,014,311	109,057,167	104,100,023	99,142,879	
Beruházások, felújítások	2,582,820	2,470,781	2,358,741	2,246,702	3,183,617	3,032,727	2,881,838	2,730,948	
Befektetett pénzügyi eszközők	0	0	0	0	0	0	0	0	0
Egyéb tartósan adott kölcsön	0	0	0	0	0	0	0	0	0
Forgóeszközők	131,034,358	142,377,935	153,899,683	165,601,374	176,368,927	188,398,934	200,614,003	213,015,969	
Készletek	0	0	0	0	0	0	0	0	0
Követelések	0	0	0	0	0	0	0	0	0
Követelések áruszállításból és szolgáltatásból	0	0	0	0	0	0	0	0	0
Egyéb követelések	0	0	0	0	0	0	0	0	0
Állami támogatás	0	0	0	0	0	0	0	0	0
Értékpapírok	0	0	0	0	0	0	0	0	0
Pénzeszközők	131,034,358	142,377,935	153,899,683	165,601,374	176,368,927	188,398,934	200,614,003	213,015,969	
AIE	0	0	0	0	0	0	0	0	0
Bevételek AIE	0	0	0	0	0	0	0	0	0
Költségek, ráfordítások AIE	0	0	0	0	0	0	0	0	0
Összes eszköz	285,293,398	291,401,125	297,687,023	304,152,864	310,733,521	317,488,828	324,429,197	331,556,463	

Negyedév sorszám	0	21	22	23	24	25	26	27	28
Tényleges negyedév	0	21	22	23	24	25	26	27	28
Év		2025	2025	2025	2025	2026	2026	2026	2026
Év / Negyedév		2025 / 1	2025 / 2	2025 / 3	2025 / 4	2026 / 1	2026 / 2	2026 / 3	2026 / 4
Mérleg (HUF)									
Eszközök									
Befektetett eszközök		114,335,727	109,021,400	103,707,073	98,392,746	94,169,750	88,815,003	83,460,256	78,105,509
Immateriális javak		0	0	0	0	0	0	0	0
Vagyoni értékű jogok		0	0	0	0	0	0	0	0
Szellemi termékek		0	0	0	0	0	0	0	0
Tárgyi eszközök		114,335,727	109,021,400	103,707,073	98,392,746	94,169,750	88,815,003	83,460,256	78,105,509
Ingatlanok és kapcs. vagyoneértékű jogok		16,500,000	16,333,333	16,166,667	16,000,000	15,833,333	15,666,667	15,500,000	15,333,333
Műszaki gépek+egyéb berendezések		94,185,735	89,228,591	84,271,447	79,314,303	74,357,159	69,400,015	64,442,871	59,485,727
Beruházások, felújítások		3,649,992	3,459,476	3,268,959	3,078,442	3,979,257	3,748,321	3,517,385	3,286,449
Befektetett pénzügyi eszközök		0	0	0	0	0	0	0	0
Egyéb tartósan adott kölcsön		0	0	0	0	0	0	0	0
Forgóeszközök		224,468,493	237,212,129	250,147,963	263,277,893	277,526,216	293,094,991	308,863,353	324,833,266
Készletek		0	0	0	0	0	0	0	0
Követelések		0	0	0	0	0	0	0	0
Követelések áruszállításból és szolgáltatásból		0	0	0	0	0	0	0	0
Egyéb követelések		0	0	0	0	0	0	0	0
Állami támogatás		0	0	0	0	0	0	0	0
Értékpapírok		0	0	0	0	0	0	0	0
Pénzeszközök		224,468,493	237,212,129	250,147,963	263,277,893	277,526,216	293,094,991	308,863,353	324,833,266
AIE		0	0	0	0	0	0	0	0
Bevételek AIE		0	0	0	0	0	0	0	0
Költségek, ráfordítások AIE		0	0	0	0	0	0	0	0
Összes eszköz		338,804,220	346,233,529	353,855,036	361,670,639	371,695,966	381,909,994	392,323,609	402,938,775

Negyedév sorszám	0	29	30	31	32	33	34	35	36
Tényleges negyedév	0	29	30	31	32	33	34	35	36
Év		2027	2027	2027	2027	2028	2028	2028	2028
Év / Negyedév		2027 / 1	2027 / 2	2027 / 3	2027 / 4	2028 / 1	2028 / 2	2028 / 3	2028 / 4
Mérleg (HUF)									
Eszközök									
Befektetett eszközök		73,863,921	68,467,946	63,071,971	57,675,996	53,452,052	48,050,634	42,649,215	37,247,797
Immateriális javak		0	0	0	0	0	0	0	0
Vagyoni értékű jogok		0	0	0	0	0	0	0	0
Szellemi termékek		0	0	0	0	0	0	0	0
Tárgyi eszközök		73,863,921	68,467,946	63,071,971	57,675,996	53,452,052	48,050,634	42,649,215	37,247,797
Ingatlanok és kapcs. vagyoneértékű jogok		15,166,667	15,000,000	14,833,333	14,666,667	14,500,000	14,333,333	14,166,667	14,000,000
Műszaki gépek+egyéb berendezések		54,528,583	49,571,440	44,614,296	39,657,152	34,700,008	29,742,864	24,785,720	19,828,576
Beruházások, felújítások		4,168,671	3,896,506	3,624,342	3,352,178	4,252,044	3,974,436	3,696,829	3,419,221
Befektetett pénzügyi eszközök		0	0	0	0	0	0	0	0
Egyéb tartósan adott kölcsön		0	0	0	0	0	0	0	0
Forgóeszközök		340,233,551	356,987,600	373,952,186	391,129,369	407,310,077	424,875,386	442,659,234	460,663,753
Készletek		0	0	0	0	0	0	0	0
Követelések		0	0	0	0	0	0	0	0
Követelések áruszállításból és szolgáltatásból		0	0	0	0	0	0	0	0
Egyéb követelések		0	0	0	0	0	0	0	0
Állami támogatás		0	0	0	0	0	0	0	0
Értékpapírok		0	0	0	0	0	0	0	0
Pénzeszközök		340,233,551	356,987,600	373,952,186	391,129,369	407,310,077	424,875,386	442,659,234	460,663,753
AIE		0	0	0	0	0	0	0	0
Bevételek AIE		0	0	0	0	0	0	0	0
Költségek, ráfordítások AIE		0	0	0	0	0	0	0	0
Összes eszköz		414,097,472	425,455,546	437,024,157	448,805,365	460,762,129	472,926,019	485,308,449	497,911,550

Negyedév sorszám	0	37	38	39	40	41	42	43	44
Tényleges negyedév	0	37	38	39	40	41	42	43	44
Év	2029	2029	2029	2029	2029	2030	2030	2030	2030
Év / Negyedév	2029 / 1	2029 / 2	2029 / 3	2029 / 4	2030 / 1	2030 / 2	2030 / 3	2030 / 4	
Mérleg (HUF)									
Eszközök									
Befektetett eszközök	33,041,850	27,634,880	22,227,909	16,820,939	17,590,493	17,135,004	16,679,514	16,224,024	
Immateriális javak	0	0	0	0	0	0	0	0	0
Vagyon értékű jogok	0	0	0	0	0	0	0	0	0
Szellemi termékek	0	0	0	0	0	0	0	0	0
Tárgyi eszközök	33,041,850	27,634,880	22,227,909	16,820,939	17,590,493	17,135,004	16,679,514	16,224,024	
Ingatlanok és kapcs. vagyónértékű jogok	13,833,333	13,666,667	13,500,000	13,333,333	13,166,667	13,000,000	12,833,333	12,666,667	
Műszaki gépek+egyéb berendezések	14,871,432	9,914,288	4,957,144	0	0	0	0	0	
Beruházások, felújítások	4,337,085	4,053,925	3,770,765	3,487,606	4,423,827	4,135,004	3,846,181	3,557,358	
Befektetett pénzügyi eszközök	0	0	0	0	0	0	0	0	
Egyéb tartósan adott kölcsön	0	0	0	0	0	0	0	0	
Forgóeszközök	477,655,719	496,063,862	514,698,828	533,562,823	550,951,849	569,785,829	588,851,629	608,151,501	
Készletek	0	0	0	0	0	0	0	0	
Követelések	0	0	0	0	0	0	0	0	
Követelések áruszállításból és szolgáltatásból	0	0	0	0	0	0	0	0	
Egyéb követelések	0	0	0	0	0	0	0	0	
Állami támogatás	0	0	0	0	0	0	0	0	
Értékpapírok	0	0	0	0	0	0	0	0	
Pénzeszközök	477,655,719	496,063,862	514,698,828	533,562,823	550,951,849	569,785,829	588,851,629	608,151,501	
AIE	0	0	0	0	0	0	0	0	
Bevételek AIE	0	0	0	0	0	0	0	0	
Költségek, ráfordítások AIE	0	0	0	0	0	0	0	0	
Összes eszköz	510,697,570	523,698,741	536,926,737	550,383,762	568,542,342	586,920,832	605,531,143	624,375,525	

Negyedév sorszám	0	45	46	47	48	49	50	51	52
Tényleges negyedév	0	45	46	47	48	49	50	51	52
Év	2031	2031	2031	2031	2032	2032	2032	2032	
Év / Negyedév	2031 / 1	2031 / 2	2031 / 3	2031 / 4	2032 / 1	2032 / 2	2032 / 3	2032 / 4	
Mérleg (HUF)									
Eszközök									
Befektetett eszközök	17,012,303	16,551,037	16,089,771	15,628,505	16,435,883	15,968,725	15,501,566	15,034,408	
Immateriális javak	0	0	0	0	0	0	0	0	
Vagyon értékű jogok	0	0	0	0	0	0	0	0	
Szellemi termékek	0	0	0	0	0	0	0	0	
Tárgyi eszközök	17,012,303	16,551,037	16,089,771	15,628,505	16,435,883	15,968,725	15,501,566	15,034,408	
Ingatlanok és kapcs. vagyónértékű jogok	12,500,000	12,333,333	12,166,667	12,000,000	11,833,333	11,666,667	11,500,000	11,333,333	
Műszaki gépek+egyéb berendezések	0	0	0	0	0	0	0	0	
Beruházások, felújítások	4,512,303	4,217,704	3,923,104	3,628,505	4,602,549	4,302,058	4,001,566	3,701,075	
Befektetett pénzügyi eszközök	0	0	0	0	0	0	0	0	
Egyéb tartósan adott kölcsön	0	0	0	0	0	0	0	0	
Forgóeszközök	626,402,436	646,131,319	666,100,785	686,313,164	705,459,819	726,118,206	747,026,248	768,186,353	
Készletek	0	0	0	0	0	0	0	0	
Követelések	0	0	0	0	0	0	0	0	
Követelések áruszállításból és szolgáltatásból	0	0	0	0	0	0	0	0	
Egyéb követelések	0	0	0	0	0	0	0	0	
Állami támogatás	0	0	0	0	0	0	0	0	
Értékpapírok	0	0	0	0	0	0	0	0	
Pénzeszközök	626,402,436	646,131,319	666,100,785	686,313,164	705,459,819	726,118,206	747,026,248	768,186,353	
AIE	0	0	0	0	0	0	0	0	
Bevételek AIE	0	0	0	0	0	0	0	0	
Költségek, ráfordítások AIE	0	0	0	0	0	0	0	0	
Összes eszköz	643,414,740	662,682,356	682,190,556	701,941,668	721,895,702	742,086,931	762,527,814	783,220,762	

Negyedév sorszám	0	53	54	55	56	57	58	59	60
Tényleges negyedév	0	53	54	55	56	57	58	59	60
Év		2033	2033	2033	2033	2034	2034	2034	2034
Év / Negyedév		2033 / 1	2033 / 2	2033 / 3	2033 / 4	2034 / 1	2034 / 2	2034 / 3	2034 / 4
Mérleg (HUF)									
Eszközök									
Befektetett eszközök		15,861,267	15,388,099	14,914,931	14,441,763	15,288,492	14,809,194	14,329,896	13,850,598
Immateriális javak		0	0	0	0	0	0	0	0
Vagyoni értékű jogok		0	0	0	0	0	0	0	0
Szellemi termékek		0	0	0	0	0	0	0	0
Tárgyi eszközök		15,861,267	15,388,099	14,914,931	14,441,763	15,288,492	14,809,194	14,329,896	13,850,598
Ingatlanok és kapcs. vagyonértékű jogok		11,166,667	11,000,000	10,833,333	10,666,667	10,500,000	10,333,333	10,166,667	10,000,000
Műszaki gépek+egyéb berendezések		0	0	0	0	0	0	0	0
Beruházások, felújítások		4,694,600	4,388,099	4,081,598	3,775,096	4,788,492	4,475,861	4,163,230	3,850,598
Befektetett pénzügyi eszközök		0	0	0	0	0	0	0	0
Egyéb tartósan adott kölcsön		0	0	0	0	0	0	0	0
Forgóeszközök		788,263,749	809,887,473	831,770,241	853,914,546	874,958,953	897,585,118	920,480,047	943,646,317
Készletek		0	0	0	0	0	0	0	0
Követelések		0	0	0	0	0	0	0	0
Követelések áruszállításból és szolgáltatásból		0	0	0	0	0	0	0	0
Egyéb követelések		0	0	0	0	0	0	0	0
Állami támogatás		0	0	0	0	0	0	0	0
Értékpapírok		0	0	0	0	0	0	0	0
Pénzeszközök		788,263,749	809,887,473	831,770,241	853,914,546	874,958,953	897,585,118	920,480,047	943,646,317
AIE		0	0	0	0	0	0	0	0
Bevételek AIE		0	0	0	0	0	0	0	0
Költségek, ráfordítások AIE		0	0	0	0	0	0	0	0
Összes eszköz		804,125,016	825,275,572	846,685,172	868,356,309	890,247,446	912,394,313	934,809,943	957,496,916

Negyedév sorszám	0	61	62	63	64
Tényleges negyedév	0	61	62	63	64
Év		2035	2035	2035	2035
Év / Negyedév		2035 / 1	2035 / 2	2035 / 3	2035 / 4
Mérleg (HUF)					
Eszközök					
Befektetett eszközök		14,717,596	14,232,045	13,746,494	13,260,944
Immateriális javak		0	0	0	0
Vagyoni értékű jogok		0	0	0	0
Szellemi termékek		0	0	0	0
Tárgyi eszközök		14,717,596	14,232,045	13,746,494	13,260,944
Ingatlanok és kapcs. vagyonértékű jogok		9,833,333	9,666,667	9,500,000	9,333,333
Műszaki gépek+egyéb berendezések		0	0	0	0
Beruházások, felújítások		4,884,262	4,565,378	4,246,494	3,927,610
Befektetett pénzügyi eszközök		0	0	0	0
Egyéb tartósan adott kölcsön		0	0	0	0
Forgóeszközök		965,695,303	989,362,330	1,013,308,179	1,037,535,520
Készletek		0	0	0	0
Követelések		0	0	0	0
Követelések áruszállításból és szolgáltatásból		0	0	0	0
Egyéb követelések		0	0	0	0
Állami támogatás		0	0	0	0
Értékpapírok		0	0	0	0
Pénzeszközök		965,695,303	989,362,330	1,013,308,179	1,037,535,520
AIE		0	0	0	0
Bevételek AIE		0	0	0	0
Költségek, ráfordítások AIE		0	0	0	0
Összes eszköz		980,412,899	1,003,594,375	1,027,054,674	1,050,796,464

Források

Negyedév sorszám	0	1	2	3	4	5	6	7	8
Tényleges negyedév	0	1	2	3	4	5	6	7	8
Év		2020	2020	2020	2020	2021	2021	2021	2021
Év / Negyedév		2020 / 1	2020 / 2	2020 / 3	2020 / 4	2021 / 1	2021 / 2	2021 / 3	2021 / 4
Források									
Saját tőke		12,778,658	23,069,706	34,193,054	45,476,890	56,859,769	68,398,004	80,101,331	91,971,404
Jegyzett tőke		3,000,000	3,000,000	3,000,000	3,000,000	3,000,000	3,000,000	3,000,000	3,000,000
Tőketartalék		0	0	0	0	0	0	0	0
Eredménytartalék		0	9,778,658	20,069,706	31,193,054	42,476,890	53,859,769	65,398,004	77,101,331
MSZE		9,778,658	10,291,048	11,123,348	11,283,836	11,382,879	11,538,234	11,703,327	11,870,074
Céltartalékok		0	0	0	0	0	0	0	0
Kötelezettségek		216,202,425	86,249,779	84,166,446	82,083,112	79,999,779	77,916,446	75,833,112	73,749,779
Hátrasorolt kötelezettségek		40,416,446	40,416,446	40,416,446	40,416,446	40,416,446	40,416,446	40,416,446	40,416,446
Hosszú lejáratú kötelezettségek		47,916,667	45,833,333	43,750,000	41,666,667	39,583,333	37,500,000	35,416,667	33,333,333
Beruházási és fejlesztési hitelek		47,916,667	45,833,333	43,750,000	41,666,667	39,583,333	37,500,000	35,416,667	33,333,333
Rövid lejáratú kötelezettségek		127,869,312	0	0	0	0	0	0	0
Rövid lejáratú hitelek		0	0	0	0	0	0	0	0
Vevőktől kapott előlegek		0	0	0	0	0	0	0	0
Kötelezettségekáruszállításból és szolgáltatásból		0	0	0	0	0	0	0	0
Állami támogatás hitele		127,869,312	0	0	0	0	0	0	0
ÁFA-hitel		0	0	0	0	0	0	0	0
Passzív időbeli elhatárolások		123,302,551	118,735,790	114,169,029	109,602,268	105,035,507	100,468,745	95,901,984	91,335,223
PIE bevételekre		123,302,551	118,735,790	114,169,029	109,602,268	105,035,507	100,468,745	95,901,984	91,335,223
PIE költségekre, ráfordításokra		0	0	0	0	0	0	0	0
Halasztott bevételek		0	0	0	0	0	0	0	0
Összes forrás		352,283,634	228,055,275	232,528,529	237,162,270	241,895,055	246,783,195	251,836,427	257,056,406

Negyedév sorszám	0	9	10	11	12	13	14	15	16
Tényleges negyedév	0	9	10	11	12	13	14	15	16
Év		2022	2022	2022	2022	2023	2023	2023	2023
Év / Negyedév		2022 / 1	2022 / 2	2022 / 3	2022 / 4	2023 / 1	2023 / 2	2023 / 3	2023 / 4
Források									
Saját tőke		103,945,576	116,081,308	128,388,557	140,869,036	153,458,868	166,216,689	179,152,682	192,268,618
Jegyzett tőke		3,000,000	3,000,000	3,000,000	3,000,000	3,000,000	3,000,000	3,000,000	3,000,000
Tőketartalék		0	0	0	0	0	0	0	0
Eredménytartalék		88,971,404	100,945,576	113,081,308	125,388,557	137,869,036	150,458,868	163,216,689	176,152,682
MSZE		11,974,172	12,135,732	12,307,249	12,480,479	12,589,832	12,757,821	12,935,993	13,115,936
Céltartalékok		0	0	0	0	0	0	0	0
Kötelezettségek		71,666,446	69,583,112	67,499,779	65,416,446	63,333,112	61,249,779	59,166,446	57,083,112
Hátrasorolt kötelezettségek		40,416,446	40,416,446	40,416,446	40,416,446	40,416,446	40,416,446	40,416,446	40,416,446
Hosszú lejáratú kötelezettségek		31,250,000	29,166,667	27,083,333	25,000,000	22,916,667	20,833,333	18,750,000	16,666,667
Beruházási és fejlesztési hitelek		31,250,000	29,166,667	27,083,333	25,000,000	22,916,667	20,833,333	18,750,000	16,666,667
Rövid lejáratú kötelezettségek		0	0	0	0	0	0	0	0
Rövid lejáratú hitelek		0	0	0	0	0	0	0	0
Vevőktől kapott előlegek		0	0	0	0	0	0	0	0
Kötelezettségekáruszállításból és szolgáltatásból		0	0	0	0	0	0	0	0
Állami támogatás hitele		0	0	0	0	0	0	0	0
ÁFA-hitel		0	0	0	0	0	0	0	0
Passzív időbeli elhatárolások		86,768,462	82,201,701	77,634,940	73,068,178	68,501,417	63,934,656	59,367,895	54,801,134
PIE bevételekre		86,768,462	82,201,701	77,634,940	73,068,178	68,501,417	63,934,656	59,367,895	54,801,134
PIE költségekre, ráfordításokra		0	0	0	0	0	0	0	0
Halasztott bevételek		0	0	0	0	0	0	0	0
Összes forrás		262,380,484	267,866,121	273,523,276	279,353,660	285,293,398	291,401,125	297,687,023	304,152,864

Negyedév sorszám	0	17	18	19	20	21	22	23	24
Tényleges negyedév	0	17	18	19	20	21	22	23	24
Év		2024	2024	2024	2024	2025	2025	2025	2025
Év / Negyedév		2024 / 1	2024 / 2	2024 / 3	2024 / 4	2025 / 1	2025 / 2	2025 / 3	2025 / 4
Források									
Saját tőke		205,499,369	218,904,771	232,495,235	246,272,595	260,170,447	274,249,850	288,521,451	302,987,148
Jegyzett tőke		3,000,000	3,000,000	3,000,000	3,000,000	3,000,000	3,000,000	3,000,000	3,000,000
Tőketartalék		0	0	0	0	0	0	0	0
Eredménytartalék		189,268,618	202,499,369	215,904,771	229,495,235	243,272,595	257,170,447	271,249,850	285,521,451
MSZE		13,230,751	13,405,402	13,590,464	13,777,360	13,897,852	14,079,403	14,271,601	14,465,698
Céltartalékok		0	0	0	0	0	0	0	0
Kötelezettségek		54,999,779	52,916,446	50,833,112	48,749,779	46,666,446	44,583,112	42,499,779	40,416,446
Hátrasorolt kötelezettségek		40,416,446	40,416,446	40,416,446	40,416,446	40,416,446	40,416,446	40,416,446	40,416,446
Hosszú lejáratú kötelezettségek		14,583,333	12,500,000	10,416,667	8,333,333	6,250,000	4,166,667	2,083,333	0
Beruházási és fejlesztési hitelek		14,583,333	12,500,000	10,416,667	8,333,333	6,250,000	4,166,667	2,083,333	0
Rövid lejáratú kötelezettségek		0	0	0	0	0	0	0	0
Rövid lejáratú hitelek		0	0	0	0	0	0	0	0
Vevőktől kapott előlegek		0	0	0	0	0	0	0	0
Kötelezettségek áruszállításból és szolgáltatásból		0	0	0	0	0	0	0	0
Állami támogatás hitele		0	0	0	0	0	0	0	0
ÁFA-hitel		0	0	0	0	0	0	0	0
Passzív időbeli elhatárolások		50,234,373	45,667,612	41,100,850	36,534,089	31,967,328	27,400,567	22,833,806	18,267,045
PIE bevételekre		50,234,373	45,667,612	41,100,850	36,534,089	31,967,328	27,400,567	22,833,806	18,267,045
PIE költségekre, ráfordításokra		0	0	0	0	0	0	0	0
Halasztott bevételek		0	0	0	0	0	0	0	0
Összes forrás		310,733,521	317,488,828	324,429,197	331,556,463	338,804,220	346,233,529	353,855,036	361,670,639

Negyedév sorszám	0	25	26	27	28	29	30	31	32
Tényleges negyedév	0	25	26	27	28	29	30	31	32
Év		2026	2026	2026	2026	2027	2027	2027	2027
Év / Negyedév		2026 / 1	2026 / 2	2026 / 3	2026 / 4	2027 / 1	2027 / 2	2027 / 3	2027 / 4
Források									
Saját tőke		317,579,237	332,360,026	347,340,402	362,522,330	373,681,026	385,039,100	396,607,711	408,388,919
Jegyzett tőke		3,000,000	3,000,000	3,000,000	3,000,000	3,000,000	3,000,000	3,000,000	3,000,000
Tőketartalék		0	0	0	0	0	0	0	0
Eredménytartalék		299,987,148	314,579,237	329,360,026	344,340,402	359,522,330	370,681,026	382,039,100	393,607,711
MSZE		14,592,089	14,780,789	14,980,376	15,181,928	11,158,696	11,358,074	11,568,611	11,781,208
Céltartalékok		0	0	0	0	0	0	0	0
Kötelezettségek		40,416,446	40,416,446	40,416,446	40,416,446	40,416,446	40,416,446	40,416,446	40,416,446
Hátrasorolt kötelezettségek		40,416,446	40,416,446	40,416,446	40,416,446	40,416,446	40,416,446	40,416,446	40,416,446
Hosszú lejáratú kötelezettségek		0	0	0	0	0	0	0	0
Beruházási és fejlesztési hitelek		0	0	0	0	0	0	0	0
Rövid lejáratú kötelezettségek		0	0	0	0	0	0	0	0
Rövid lejáratú hitelek		0	0	0	0	0	0	0	0
Vevőktől kapott előlegek		0	0	0	0	0	0	0	0
Kötelezettségek áruszállításból és szolgáltatásból		0	0	0	0	0	0	0	0
Állami támogatás hitele		0	0	0	0	0	0	0	0
ÁFA-hitel		0	0	0	0	0	0	0	0
Passzív időbeli elhatárolások		13,700,283	9,133,522	4,566,761	0	0	0	0	0
PIE bevételekre		13,700,283	9,133,522	4,566,761	0	0	0	0	0
PIE költségekre, ráfordításokra		0	0	0	0	0	0	0	0
Halasztott bevételek		0	0	0	0	0	0	0	0
Összes forrás		371,695,966	381,909,994	392,323,609	402,938,775	414,097,472	425,455,546	437,024,157	448,805,365

Negyedév sorszám	0	33	34	35	36	37	38	39	40
Tényleges negyedév	0	33	34	35	36	37	38	39	40
Év	2028	2028	2028	2028	2029	2029	2029	2029	2029
Év / Negyedév	2028 / 1	2028 / 2	2028 / 3	2028 / 4	2029 / 1	2029 / 2	2029 / 3	2029 / 4	2029 / 4
Források									
Saját tőke	420,345,683	432,509,573	444,892,004	457,495,104	470,281,124	483,282,296	496,510,292	509,967,317	
Jegyzett tőke	3,000,000	3,000,000	3,000,000	3,000,000	3,000,000	3,000,000	3,000,000	3,000,000	3,000,000
Tőketartalék	0	0	0	0	0	0	0	0	0
Eredménytartalék	405,388,919	417,345,683	429,509,573	441,892,004	454,495,104	467,281,124	480,282,296	493,510,292	
MSZE	11,956,764	12,163,890	12,382,430	12,603,101	12,786,020	13,001,172	13,227,996	13,457,025	
Céltartalékok	0	0	0	0	0	0	0	0	0
Kötelezettségek	40,416,446	40,416,446	40,416,446	40,416,446	40,416,446	40,416,446	40,416,446	40,416,446	40,416,446
Hátrasorolt kötelezettségek	40,416,446	40,416,446	40,416,446	40,416,446	40,416,446	40,416,446	40,416,446	40,416,446	40,416,446
Hosszú lejáratú kötelezettségek	0	0	0	0	0	0	0	0	0
Beruházási és fejlesztési hitelek	0	0	0	0	0	0	0	0	0
Rövid lejáratú kötelezettségek	0	0	0	0	0	0	0	0	0
Rövid lejáratú hitelek	0	0	0	0	0	0	0	0	0
Vevőktől kapott előlegek	0	0	0	0	0	0	0	0	0
Kötelezettségekáruszállításból és szolgáltatásból	0	0	0	0	0	0	0	0	0
Állami támogatás hitele	0	0	0	0	0	0	0	0	0
ÁFA-hitel	0	0	0	0	0	0	0	0	0
Passzív időbeli elhatárolások	0	0	0	0	0	0	0	0	0
PIE bevételekre	0	0	0	0	0	0	0	0	0
PIE költségekre, ráfordításokra	0	0	0	0	0	0	0	0	0
Halasztott bevételek	0	0	0	0	0	0	0	0	0
Összes forrás	460,762,129	472,926,019	485,308,449	497,911,550	510,697,570	523,698,741	536,926,737	550,383,762	

Negyedév sorszám	0	41	42	43	44	45	46	47	48
Tényleges negyedév	0	41	42	43	44	45	46	47	48
Év	2030	2030	2030	2030	2031	2031	2031	2031	2031
Év / Negyedév	2030 / 1	2030 / 2	2030 / 3	2030 / 4	2031 / 1	2031 / 2	2031 / 3	2031 / 4	2031 / 4
Források									
Saját tőke	528,125,896	546,504,387	565,114,697	583,959,080	602,998,294	622,265,911	641,774,110	661,525,223	
Jegyzett tőke	3,000,000	3,000,000	3,000,000	3,000,000	3,000,000	3,000,000	3,000,000	3,000,000	3,000,000
Tőketartalék	0	0	0	0	0	0	0	0	0
Eredménytartalék	506,967,317	525,125,896	543,504,387	562,114,697	580,959,080	599,998,294	619,265,911	638,774,110	
MSZE	18,158,580	18,378,490	18,610,310	18,844,383	19,039,214	19,267,617	19,508,200	19,751,113	
Céltartalékok	0	0	0	0	0	0	0	0	0
Kötelezettségek	40,416,446	40,416,446	40,416,446	40,416,446	40,416,446	40,416,446	40,416,446	40,416,446	40,416,446
Hátrasorolt kötelezettségek	40,416,446	40,416,446	40,416,446	40,416,446	40,416,446	40,416,446	40,416,446	40,416,446	40,416,446
Hosszú lejáratú kötelezettségek	0	0	0	0	0	0	0	0	0
Beruházási és fejlesztési hitelek	0	0	0	0	0	0	0	0	0
Rövid lejáratú kötelezettségek	0	0	0	0	0	0	0	0	0
Rövid lejáratú hitelek	0	0	0	0	0	0	0	0	0
Vevőktől kapott előlegek	0	0	0	0	0	0	0	0	0
Kötelezettségekáruszállításból és szolgáltatásból	0	0	0	0	0	0	0	0	0
Állami támogatás hitele	0	0	0	0	0	0	0	0	0
ÁFA-hitel	0	0	0	0	0	0	0	0	0
Passzív időbeli elhatárolások	0	0	0	0	0	0	0	0	0
PIE bevételekre	0	0	0	0	0	0	0	0	0
PIE költségekre, ráfordításokra	0	0	0	0	0	0	0	0	0
Halasztott bevételek	0	0	0	0	0	0	0	0	0
Összes forrás	568,542,342	586,920,832	605,531,143	624,375,525	643,414,740	662,682,356	682,190,556	701,941,668	

Negyedév sorszám	0	49	50	51	52	53	54	55	56
Tényleges negyedév	0	49	50	51	52	53	54	55	56
Év	2032	2032	2032	2032	2032	2033	2033	2033	2033
Év / Negyedév	2032 / 1	2032 / 2	2032 / 3	2032 / 4	2033 / 1	2033 / 2	2033 / 3	2033 / 4	2033 / 4
Források									
Saját tőke	681,479,256	701,670,485	722,111,368	742,804,316	763,708,570	784,859,126	806,268,726	827,939,863	
Jegyzett tőke	3,000,000	3,000,000	3,000,000	3,000,000	3,000,000	3,000,000	3,000,000	3,000,000	3,000,000
Tőketartalék	0	0	0	0	0	0	0	0	0
Eredménytartalék	658,525,223	678,479,256	698,670,485	719,111,368	739,804,316	760,708,570	781,859,126	803,268,726	
MSZE	19,954,033	20,191,229	20,440,883	20,692,948	20,904,254	21,150,556	21,409,600	21,671,137	
Céltartalékok	0	0	0	0	0	0	0	0	
Kötelezettségek	40,416,446	40,416,446	40,416,446	40,416,446	40,416,446	40,416,446	40,416,446	40,416,446	
Hátrasorolt kötelezettségek	40,416,446	40,416,446	40,416,446	40,416,446	40,416,446	40,416,446	40,416,446	40,416,446	
Hosszú lejáratú kötelezettségek	0	0	0	0	0	0	0	0	
Beruházási és fejlesztési hitelek	0	0	0	0	0	0	0	0	0
Rövid lejáratú kötelezettségek	0	0	0	0	0	0	0	0	
Rövid lejáratú hitelek	0	0	0	0	0	0	0	0	0
Vevőtől kapott előlegek	0	0	0	0	0	0	0	0	0
Kötelezettségek áruszállításból és szolgáltatásból	0	0	0	0	0	0	0	0	0
Állami támogatás hitele	0	0	0	0	0	0	0	0	0
ÁFA-hitel	0	0	0	0	0	0	0	0	0
Passzív időbeli elhatárolások	0	0	0	0	0	0	0	0	
PIE bevételekre	0	0	0	0	0	0	0	0	0
PIE költségekre, ráfordításokra	0	0	0	0	0	0	0	0	0
Halasztott bevételek	0	0	0	0	0	0	0	0	0
Összes forrás	721,895,702	742,086,931	762,527,814	783,220,762	804,125,016	825,275,572	846,685,172	868,356,309	

Negyedév sorszám	0	57	58	59	60	61	62	63	64
Tényleges negyedév	0	57	58	59	60	61	62	63	64
Év	2034	2034	2034	2034	2034	2035	2035	2035	2035
Év / Negyedév	2034 / 1	2034 / 2	2034 / 3	2034 / 4	2035 / 1	2035 / 2	2035 / 3	2035 / 4	2035 / 4
Források									
Saját tőke	849,831,000	871,977,867	894,393,497	917,080,470	939,996,453	963,177,929	986,638,228	1,010,380,018	
Jegyzett tőke	3,000,000	3,000,000	3,000,000	3,000,000	3,000,000	3,000,000	3,000,000	3,000,000	3,000,000
Tőketartalék	0	0	0	0	0	0	0	0	0
Eredménytartalék	824,939,863	846,831,000	868,977,867	891,393,497	914,080,470	936,996,453	960,177,929	983,638,228	
MSZE	21,891,137	22,146,867	22,415,630	22,686,973	22,915,983	23,181,476	23,460,299	23,741,790	
Céltartalékok	0	0	0	0	0	0	0	0	
Kötelezettségek	40,416,446	40,416,446	40,416,446	40,416,446	40,416,446	40,416,446	40,416,446	40,416,446	
Hátrasorolt kötelezettségek	40,416,446	40,416,446	40,416,446	40,416,446	40,416,446	40,416,446	40,416,446	40,416,446	
Hosszú lejáratú kötelezettségek	0	0	0	0	0	0	0	0	
Beruházási és fejlesztési hitelek	0	0	0	0	0	0	0	0	0
Rövid lejáratú kötelezettségek	0	0	0	0	0	0	0	0	
Rövid lejáratú hitelek	0	0	0	0	0	0	0	0	0
Vevőtől kapott előlegek	0	0	0	0	0	0	0	0	0
Kötelezettségek áruszállításból és szolgáltatásból	0	0	0	0	0	0	0	0	0
Állami támogatás hitele	0	0	0	0	0	0	0	0	0
ÁFA-hitel	0	0	0	0	0	0	0	0	0
Passzív időbeli elhatárolások	0	0	0	0	0	0	0	0	
PIE bevételekre	0	0	0	0	0	0	0	0	0
PIE költségekre, ráfordításokra	0	0	0	0	0	0	0	0	0
Halasztott bevételek	0	0	0	0	0	0	0	0	0
Összes forrás	890,247,446	912,394,313	934,809,943	957,496,916	980,412,899	1,003,594,375	1,027,054,674	1,050,796,464	

Erdeménkimutatás

Negyedév sorszám	0	1	2	3	4	5	6	7	8
Tényleges negyedév	0	1	2	3	4	5	6	7	8
Év		2020	2020	2020	2020	2021	2021	2021	2021
Év / Negyedév		2020 / 1	2020 / 2	2020 / 3	2020 / 4	2021 / 1	2021 / 2	2021 / 3	2021 / 4
Erdeménkimutatás (HUF)									
Belföldi értékesítés	24,595,818	24,717,885	24,840,558	24,963,840	25,087,734	25,212,243	25,337,369	25,463,117	25,589,489
Exportértékesítés		0	0	0	0	0	0	0	0
Értékesítés nettó árbevétele		24,717,885	24,840,558	24,963,840	25,087,734	25,212,243	25,337,369	25,463,117	25,589,489
Aktívált saját teljesítmények értéke		0	0	0	0	0	0	0	0
Egyéb bevételek		0	0	0	0	0	0	0	0
ebből: visszaírt értékesztés		0	0	0	0	0	0	0	0
Anyagköltség	7,436,698	7,473,605	7,510,696	7,547,971	7,585,432	7,623,077	7,660,910	7,698,931	7,737,140
Igénybe vett szolgáltatások értéke	2,111,755	2,122,235	2,132,768	2,143,352	2,153,990	2,164,680	2,175,423	2,186,219	2,197,070
Egyéb szolgáltatások értéke	0	0	0	0	0	0	0	0	0
Eladott áruk beszerzési értéke		0	0	0	0	0	0	0	0
Eladott szolgáltatások értéke		0	0	0	0	0	0	0	0
Anyagjellegű ráfordítások		9,595,840	9,643,464	9,691,324	9,739,421	9,787,757	9,836,333	9,885,150	9,934,210
Béreköltség	1,252,500	1,252,500	1,252,500	1,252,500	1,252,500	1,277,550	1,277,550	1,277,550	1,277,550
Személyi jellegű egyéb kifizetések	150,000	150,000	150,000	150,000	150,000	153,000	153,000	153,000	153,000
Bérbírlékek	231,713	231,713	231,713	231,713	231,713	236,347	236,347	236,347	236,347
Személyi jellegű ráfordítások		1,634,213	1,634,213	1,634,213	1,634,213	1,666,897	1,666,897	1,666,897	1,666,897
Értékcsökkenési leírás		5,123,811	5,123,811	5,123,811	5,123,811	5,160,420	5,160,420	5,160,420	5,160,420
Egyéb ráfordítások	300,000	628,648	630,271	631,903	633,543	635,191	636,847	638,511	640,184
ebből: értékesztés		0	0	0	0	0	0	0	0
Üzemi (üzleti) tevékenység eredménye		7,735,374	7,808,800	7,882,590	7,956,747	7,961,978	8,036,872	8,112,138	8,187,778
Kapott osztalék és részesedés		0	0	0	0	0	0	0	0
Részesedések értékesítésének árfolyamnyeresége		0	0	0	0	0	0	0	0
Befektetett pénzügyi eszközök kamatai, árfolyamnyeresége		0	98,458	175,150	259,124	344,503	422,099	510,024	599,393
Egyéb kamatok és kamatjellegű bevételek		0	0	0	0	0	0	0	0
Pénzügyi műveletek egyéb bevételei		0	0	0	0	0	0	0	0
Pénzügyi műveletek bevételei		0	98,458	175,150	259,124	344,503	422,099	510,024	599,393
Befektetett pénzügyi eszközök kamatai, árfolyamvesztése		0	0	0	0	0	0	0	0
ebből: kapcsolt vállalkozásoknak adott		0	0	0	0	0	0	0	0
Fizetendő kamatok és kamatjellegű ráfordítások		1,556,356	1,165,175	401,042	382,813	364,583	346,354	328,125	309,896
ebből: kapcsolt vállalkozásoknak adott		0	0	0	0	0	0	0	0
Részesedések, értékpapírok árfolyamvesztése		0	0	0	0	0	0	0	0
Pénzügyi műveletek egyéb ráfordításai		0	0	0	0	0	0	0	0
Pénzügyi műveletek ráfordításai		1,556,356	1,165,175	401,042	382,813	364,583	346,354	328,125	309,896
Pénzügyi műveletek eredménye		-1,556,356	-1,066,717	-225,892	-123,688	-20,080	75,745	181,899	289,498
Szokásos vállalkozási eredmény		6,179,017	6,742,083	7,656,698	7,833,058	7,941,897	8,112,617	8,294,037	8,477,276
Rendkívüli bevételek		4,566,761	4,566,761	4,566,761	4,566,761	4,566,761	4,566,761	4,566,761	4,566,761
Rendkívüli ráfordítások		0	0	0	0	0	0	0	0
Rendkívüli eredmény		4,566,761	4,566,761	4,566,761	4,566,761	4,566,761	4,566,761	4,566,761	4,566,761
Adózás előtti eredmény		10,745,778	11,308,844	12,223,460	12,399,820	12,508,658	12,679,378	12,860,799	13,044,037
Adófizetési kötelezettség		967,120	1,017,796	1,100,111	1,115,984	1,125,779	1,141,144	1,157,472	1,173,963
Adózott eredmény		9,778,658	10,291,048	11,123,348	11,283,836	11,382,879	11,538,234	11,703,327	11,870,074
Eredménytartalék igénybevétele osztalékra, részesedésre		0	0	0	0	0	0	0	0
Jóváhagyott osztalék, részesedés		0	0	0	0	0	0	0	0
Mérleg szerinti eredmény		9,778,658	10,291,048	11,123,348	11,283,836	11,382,879	11,538,234	11,703,327	11,870,074

Negyedév sorszám	0	9	10	11	12	13	14	15	16
Tényleges negyedév	0	9	10	11	12	13	14	15	16
Év		2022	2022	2022	2022	2023	2023	2023	2023
Év / Negyedév		2022 / 1	2022 / 2	2022 / 3	2022 / 4	2023 / 1	2023 / 2	2023 / 3	2023 / 4
Eredménykimutatás (HUF)									
Belföldi értékesítés	0	25,716,487	25,844,117	25,972,379	26,101,278	26,230,817	26,360,999	26,491,827	26,623,304
Exportértékesítés		0	0	0	0	0	0	0	0
Értékesítés nettó árbevétele		25,716,487	25,844,117	25,972,379	26,101,278	26,230,817	26,360,999	26,491,827	26,623,304
Aktívált saját teljesítmények értéke		0	0	0	0	0	0	0	0
Egyéb bevételek		0	0	0	0	0	0	0	0
ebből: visszaírt értékvesztés		0	0	0	0	0	0	0	0
Anyagköltség	0	7,775,539	7,814,129	7,852,909	7,891,883	7,931,050	7,970,411	8,009,968	8,049,721
Igénybe vett szolgáltatások ér	0	2,207,973	2,218,931	2,229,944	2,241,011	2,252,133	2,263,310	2,274,543	2,285,831
Egyéb szolgáltatások értéke	0	0	0	0	0	0	0	0	0
Eladott áruk beszerzési értéke		0	0	0	0	0	0	0	0
Eladott szolgáltatások értéke		0	0	0	0	0	0	0	0
Anyagjellegű ráfordítások		9,983,512	10,033,060	10,082,853	10,132,894	10,183,183	10,233,721	10,284,510	10,335,552
Béreköltség	1,252,500	1,303,101	1,303,101	1,303,101	1,303,101	1,329,163	1,329,163	1,329,163	1,329,163
Személyi jellegű egyéb kifizet	150,000	156,060	156,060	156,060	156,060	159,181	159,181	159,181	159,181
Béjárulékok	231,713	241,074	241,074	241,074	241,074	245,895	245,895	245,895	245,895
Személyi jellegű ráfordítások		1,700,235	1,700,235	1,700,235	1,700,235	1,734,239	1,734,239	1,734,239	1,734,239
Értékszkkenési leírás		5,197,762	5,197,762	5,197,762	5,197,762	5,235,850	5,235,850	5,235,850	5,235,850
Egyéb ráfordítások	300,000	641,865	643,554	645,252	646,958	648,672	650,395	652,127	653,867
ebből: értékvesztés		0	0	0	0	0	0	0	0
Üzemi (üzleti) tevékenység eredménye		8,193,114	8,269,506	8,346,278	8,423,430	8,428,873	8,506,793	8,585,100	8,663,796
Kapott osztalék és részesedés		0	0	0	0	0	0	0	0
Részesedések értékesítésének árfolyamnyeresége		0	0	0	0	0	0	0	0
Befektetett pénzügyi eszközök kamatai, árfolyamnyeresége		690,222	773,139	866,619	961,600	1,058,096	1,146,551	1,245,807	1,346,622
Egyéb kamatok és kamatjellegű bevételek		0	0	0	0	0	0	0	0
Pénzügyi műveletek egyéb bevételei		0	0	0	0	0	0	0	0
Pénzügyi műveletek bevételei		690,222	773,139	866,619	961,600	1,058,096	1,146,551	1,245,807	1,346,622
Befektetett pénzügyi eszközök kamatai, árfolyamvesztesége		0	0	0	0	0	0	0	0
ebből: kapcsolt vállalkozásoknak adott		0	0	0	0	0	0	0	0
Fizetendő kamatok és kamatjellegű ráfordítások		291,667	273,438	255,208	236,979	218,750	200,521	182,292	164,063
ebből: kapcsolt vállalkozásoknak adott		0	0	0	0	0	0	0	0
Részesedések, értékpapírok árfolyamvesztesége		0	0	0	0	0	0	0	0
Pénzügyi műveletek egyéb ráfordításai		0	0	0	0	0	0	0	0
Pénzügyi műveletek ráfordításai		291,667	273,438	255,208	236,979	218,750	200,521	182,292	164,063
Pénzügyi műveletek eredménye		398,555	499,702	611,411	724,620	839,346	946,030	1,063,515	1,182,560
Szokásos vállalkozási eredmény		8,591,669	8,769,208	8,957,689	9,148,051	9,268,219	9,452,823	9,648,615	9,846,355
Rendkívüli bevételek		4,566,761	4,566,761	4,566,761	4,566,761	4,566,761	4,566,761	4,566,761	4,566,761
Rendkívüli ráfordítások		0	0	0	0	0	0	0	0
Rendkívüli eredmény		4,566,761	4,566,761	4,566,761	4,566,761	4,566,761	4,566,761	4,566,761	4,566,761
Adózás előtti eredmény		13,158,430	13,335,969	13,524,450	13,714,812	13,834,980	14,019,584	14,215,376	14,413,117
Adófizetési kötelezettség		1,184,259	1,200,237	1,217,200	1,234,333	1,245,148	1,261,763	1,279,384	1,297,180
Adózott eredmény		11,974,172	12,135,732	12,307,249	12,480,479	12,589,832	12,757,821	12,935,993	13,115,936
Eredménytartalék igénybevétele osztaléokra, részesedésre		0	0	0	0	0	0	0	0
Jóváhagyott osztalék, részesedés		0	0	0	0	0	0	0	0
Mérleg szerinti eredmény		11,974,172	12,135,732	12,307,249	12,480,479	12,589,832	12,757,821	12,935,993	13,115,936

Év	17	18	19	20	21	22	23	24	
	17	18	19	20	21	22	23	24	
Év / Negyedév	2024	2024	2024	2024	2025	2025	2025	2025	
	2024 / 1	2024 / 2	2024 / 3	2024 / 4	2025 / 1	2025 / 2	2025 / 3	2025 / 4	
Eredménykimutatás (HUF)									
Belföldi értékesítés	0	26,755,434	26,888,219	27,021,663	27,155,770	27,290,542	27,425,983	27,562,097	27,698,885
Exportértékesítés		0	0	0	0	0	0	0	0
Értékesítés nettó árbevétele		26,755,434	26,888,219	27,021,663	27,155,770	27,290,542	27,425,983	27,562,097	27,698,885
Aktívált saját teljesítmények értéke		0	0	0	0	0	0	0	0
Egyéb bevételek		0	0	0	0	0	0	0	0
ebből: visszaírt értékvesztés		0	0	0	0	0	0	0	0
Anyagköltség	0	8,089,671	8,129,819	8,170,167	8,210,715	8,251,464	8,292,416	8,333,570	8,374,929
Igénybe vett szolgáltatások ért	0	2,297,176	2,308,576	2,320,034	2,331,548	2,343,119	2,354,748	2,366,434	2,378,179
Egyéb szolgáltatások értéke	0	0	0	0	0	0	0	0	0
Eladott áruk beszerzési értéke		0	0	0	0	0	0	0	0
Eladott szolgáltatások értéke		0	0	0	0	0	0	0	0
Anyagjellegű ráfordítások		10,386,846	10,438,396	10,490,201	10,542,263	10,594,583	10,647,163	10,700,005	10,753,108
Béreköltség	1,252,500	1,355,746	1,355,746	1,355,746	1,355,746	1,382,861	1,382,861	1,382,861	1,382,861
Személyi jellegű egyéb kifizet	150,000	162,365	162,365	162,365	162,365	165,612	165,612	165,612	165,612
Bérfelrakások	231,713	250,813	250,813	250,813	250,813	255,829	255,829	255,829	255,829
Személyi jellegű ráfordítások		1,768,924	1,768,924	1,768,924	1,768,924	1,804,303	1,804,303	1,804,303	1,804,303
Értékcsökkenési leírás		5,274,700	5,274,700	5,274,700	5,274,700	5,314,327	5,314,327	5,314,327	5,314,327
Egyéb ráfordítások	300,000	655,616	657,374	659,140	660,915	662,699	664,491	666,293	668,103
ebből: értékvesztés		0	0	0	0	0	0	0	0
Üzemi (üzleti) tevékenység eredménye		8,669,347	8,748,826	8,828,699	8,908,968	8,914,630	8,995,699	9,077,169	9,159,044
Kapott osztalék és részesedés		0	0	0	0	0	0	0	0
Részesedések értékesítésének árfolyamnyeresége		0	0	0	0	0	0	0	0
Befektetett pénzügyi eszközök kamatai, árfolyamnyeresége		1,449,012	1,543,228	1,648,491	1,755,373	1,863,890	1,964,099	2,075,606	2,188,795
Egyéb kamatok és kamatjellegű bevételek		0	0	0	0	0	0	0	0
Pénzügyi műveletek egyéb bevételei		0	0	0	0	0	0	0	0
Pénzügyi műveletek bevételei		1,449,012	1,543,228	1,648,491	1,755,373	1,863,890	1,964,099	2,075,606	2,188,795
Befektetett pénzügyi eszközök kamatai, árfolyamvesztesége		0	0	0	0	0	0	0	0
ebből: kapcsolt vállalkozásoknak adott		0	0	0	0	0	0	0	0
Fizetendő kamatok és kamatjellegű ráfordítások		145,833	127,604	109,375	91,146	72,917	54,687	36,458	18,229
ebből: kapcsolt vállalkozásoknak adott		0	0	0	0	0	0	0	0
Részesedések, értékpapírok árfolyamvesztesége		0	0	0	0	0	0	0	0
Pénzügyi műveletek egyéb ráfordításai		0	0	0	0	0	0	0	0
Pénzügyi műveletek ráfordításai		145,833	127,604	109,375	91,146	72,917	54,687	36,458	18,229
Pénzügyi műveletek eredménye		1,303,179	1,415,624	1,539,116	1,664,227	1,790,973	1,909,412	2,039,148	2,170,566
Szokásos vállalkozási eredmény		9,972,526	10,164,450	10,367,814	10,573,195	10,705,604	10,905,111	11,116,317	11,329,610
Rendkívüli bevételek		4,566,761	4,566,761	4,566,761	4,566,761	4,566,761	4,566,761	4,566,761	4,566,761
Rendkívüli ráfordítások		0	0	0	0	0	0	0	0
Rendkívüli eredmény		4,566,761	4,566,761	4,566,761	4,566,761	4,566,761	4,566,761	4,566,761	4,566,761
Adózás előtti eredmény		14,539,287	14,731,211	14,934,576	15,139,956	15,272,365	15,471,872	15,683,078	15,896,371
Adófizetési kötelezettség		1,308,536	1,325,809	1,344,112	1,362,596	1,374,513	1,392,468	1,411,477	1,430,673
Adózott eredmény		13,230,751	13,405,402	13,590,464	13,777,360	13,897,852	14,079,403	14,271,601	14,465,698
Eredménytartalék igénybevétele osztalékra, részesedésre		0	0	0	0	0	0	0	0
Jóváhagyott osztalék, részesedés		0	0	0	0	0	0	0	0
Mérleg szerinti eredmény		13,230,751	13,405,402	13,590,464	13,777,360	13,897,852	14,079,403	14,271,601	14,465,698

Év	25	26	27	28	29	30	31	32	
	25	26	27	28	29	30	31	32	
	2026	2026	2026	2026	2027	2027	2027	2027	
Év / Negyedév	2026 / 1	2026 / 2	2026 / 3	2026 / 4	2027 / 1	2027 / 2	2027 / 3	2027 / 4	
Eredménykimutatás (HUF)									
Belföldi értékesítés	0	27,836,353	27,974,503	28,113,339	28,252,863	28,393,080	28,533,993	28,675,605	28,817,920
Exportértékesítés		0	0	0	0	0	0	0	0
Értékesítés nettó árbevétele		27,836,353	27,974,503	28,113,339	28,252,863	28,393,080	28,533,993	28,675,605	28,817,920
Aktívált saját teljesítmények értéke		0	0	0	0	0	0	0	0
Egyéb bevételek		0	0	0	0	0	0	0	0
ebből: visszáirt értékvesztés		0	0	0	0	0	0	0	0
Anyagköltség	0	8,416,494	8,458,264	8,500,242	8,542,428	8,584,823	8,627,429	8,670,247	8,713,276
Igénybe vett szolgáltatások ér	0	2,389,981	2,401,843	2,413,763	2,425,742	2,437,781	2,449,880	2,462,038	2,474,257
Egyéb szolgáltatások értéke	0	0	0	0	0	0	0	0	0
Eladott áruk beszerzési értéke		0	0	0	0	0	0	0	0
Eladott szolgáltatások értéke		0	0	0	0	0	0	0	0
Anyagjellegű ráfordítások		10,806,475	10,860,107	10,914,005	10,968,170	11,022,604	11,077,309	11,132,285	11,187,534
Béreköltség	1,252,500	1,410,518	1,410,518	1,410,518	1,410,518	1,438,729	1,438,729	1,438,729	1,438,729
Személyi jellegű egyéb kifizet	150,000	168,924	168,924	168,924	168,924	172,303	172,303	172,303	172,303
Bérfelrakások	231,713	260,946	260,946	260,946	260,946	266,165	266,165	266,165	266,165
Személyi jellegű ráfordítások		1,840,389	1,840,389	1,840,389	1,840,389	1,877,196	1,877,196	1,877,196	1,877,196
Értékcsökkenési leírás		5,354,747	5,354,747	5,354,747	5,354,747	5,395,975	5,395,975	5,395,975	5,395,975
Egyéb ráfordítások	300,000	669,923	671,751	673,589	675,436	677,291	679,157	681,031	682,915
ebből: értékvesztés		0	0	0	0	0	0	0	0
Üzemi (üzleti) tevékenység eredménye		9,164,820	9,247,509	9,330,609	9,414,122	9,420,013	9,504,356	9,589,118	9,674,301
Kapott osztalék és részesedés		0	0	0	0	0	0	0	0
Részesedések értékesítésének árfolyamnyeresége		0	0	0	0	0	0	0	0
Befektetett pénzügyi eszközök kamatai, árfolyamnyeresége		2,303,682	2,428,354	2,564,581	2,702,554	2,842,291	2,977,044	3,123,641	3,272,082
Egyéb kamatok és kamatjellegű bevételek		0	0	0	0	0	0	0	0
Pénzügyi műveletek egyéb bevételei		0	0	0	0	0	0	0	0
Pénzügyi műveletek bevételei		2,303,682	2,428,354	2,564,581	2,702,554	2,842,291	2,977,044	3,123,641	3,272,082
Befektetett pénzügyi eszközök kamatai, árfolyamvesztése		0	0	0	0	0	0	0	0
ebből: kapcsolt vállalkozásoknak adott		0	0	0	0	0	0	0	0
Fizetendő kamatok és kamatjellegű ráfordítások		0	0	0	0	0	0	0	0
ebből: kapcsolt vállalkozásoknak adott		0	0	0	0	0	0	0	0
Részesedések, értékpapírok árfolyamvesztése		0	0	0	0	0	0	0	0
Pénzügyi műveletek egyéb ráfordításai		0	0	0	0	0	0	0	0
Pénzügyi műveletek ráfordításai		0	0	0	0	0	0	0	0
Pénzügyi műveletek eredménye		2,303,682	2,428,354	2,564,581	2,702,554	2,842,291	2,977,044	3,123,641	3,272,082
Szokásos vállalkozási eredmény		11,468,501	11,675,864	11,895,190	12,116,676	12,262,304	12,481,400	12,712,760	12,946,382
Rendkívüli bevételek		4,566,761	4,566,761	4,566,761	4,566,761	0	0	0	0
Rendkívüli ráfordítások		0	0	0	0	0	0	0	0
Rendkívüli eredmény		4,566,761	4,566,761	4,566,761	4,566,761	0	0	0	0
Adózás előtti eredmény		16,035,262	16,242,625	16,461,952	16,683,437	12,262,304	12,481,400	12,712,760	12,946,382
Adófizetési kötelezettség		1,443,174	1,461,836	1,481,576	1,501,509	1,103,607	1,123,326	1,144,148	1,165,174
Adózott eredmény		14,592,089	14,780,789	14,980,376	15,181,928	11,158,696	11,358,074	11,568,611	11,781,208
Eredménytartalék igénybevétele osztalékra, részesedésre		0	0	0	0	0	0	0	0
Jóváhagyott osztalék, részesedés		0	0	0	0	0	0	0	0
Mérleg szerinti eredmény		14,592,089	14,780,789	14,980,376	15,181,928	11,158,696	11,358,074	11,568,611	11,781,208

Év	33	34	35	36	37	38	39	40	
	33	34	35	36	37	38	39	40	
	2028	2028	2028	2028	2029	2029	2029	2029	
Év / Negyedév	2028 / 1	2028 / 2	2028 / 3	2028 / 4	2029 / 1	2029 / 2	2029 / 3	2029 / 4	
Eredménykimutatás (HUF)									
Belföldi értékesítés	0	28,960,942	29,104,673	29,249,117	29,394,279	29,540,161	29,686,766	29,834,100	29,982,164
Exportértékesítés		0	0	0	0	0	0	0	0
Értékesítés nettó árbevétele		28,960,942	29,104,673	29,249,117	29,394,279	29,540,161	29,686,766	29,834,100	29,982,164
Aktívált saját teljesítmények értéke		0	0	0	0	0	0	0	0
Egyéb bevételek		0	0	0	0	0	0	0	0
ebből: visszairt értékvesztés		0	0	0	0	0	0	0	0
Anyagköltség	0	8,756,520	8,799,978	8,843,652	8,887,542	8,931,650	8,975,977	9,020,525	9,065,293
Igénybe vett szolgáltatások ér	0	2,486,537	2,498,877	2,511,279	2,523,742	2,536,267	2,548,855	2,561,505	2,574,217
Egyéb szolgáltatások értéke	0	0	0	0	0	0	0	0	0
Eladott áruk beszerzési értéke		0	0	0	0	0	0	0	0
Eladott szolgáltatások értéke		0	0	0	0	0	0	0	0
Anyagjellegű ráfordítások		11,243,057	11,298,855	11,354,931	11,411,284	11,467,918	11,524,832	11,582,029	11,639,510
Béreköltség	1,252,500	1,467,503	1,467,503	1,467,503	1,467,503	1,496,853	1,496,853	1,496,853	1,496,853
Személyi jellegű egyéb kifizet	150,000	175,749	175,749	175,749	175,749	179,264	179,264	179,264	179,264
Bérijáradékok	231,713	271,488	271,488	271,488	271,488	276,918	276,918	276,918	276,918
Személyi jellegű ráfordítások		1,914,740	1,914,740	1,914,740	1,914,740	1,953,035	1,953,035	1,953,035	1,953,035
Értékcsökkenési leírás		5,401,418	5,401,418	5,401,418	5,401,418	5,406,970	5,406,970	5,406,970	5,406,970
Egyéb ráfordítások	300,000	684,808	686,710	688,622	690,543	692,474	694,414	696,364	698,324
ebből: értékvesztés		0	0	0	0	0	0	0	0
Üzemi (üzleti) tevékenység eredménye		9,716,919	9,802,949	9,889,406	9,976,293	10,019,763	10,107,514	10,195,701	10,284,325
Kapott osztalék és részesedés		0	0	0	0	0	0	0	0
Részesedések értékesítésének árfolyamnyeresége		0	0	0	0	0	0	0	0
Befektetett pénzügyi eszközök kamatai, árfolyamnyeresége		3,422,382	3,563,963	3,717,660	3,873,268	4,030,808	4,179,488	4,340,559	4,503,615
Egyéb kamatok és kamatjellegű bevételek		0	0	0	0	0	0	0	0
Pénzügyi műveletek egyéb bevételei		0	0	0	0	0	0	0	0
Pénzügyi műveletek bevételei		3,422,382	3,563,963	3,717,660	3,873,268	4,030,808	4,179,488	4,340,559	4,503,615
Befektetett pénzügyi eszközök kamatai, árfolyamvesztesége		0	0	0	0	0	0	0	0
ebből: kapcsolt vállalkozásoknak adott		0	0	0	0	0	0	0	0
Fizetendő kamatok és kamatjellegű ráfordítások		0	0	0	0	0	0	0	0
ebből: kapcsolt vállalkozásoknak adott		0	0	0	0	0	0	0	0
Részesedések, értékpapírok árfolyamvesztesége		0	0	0	0	0	0	0	0
Pénzügyi műveletek egyéb ráfordításai		0	0	0	0	0	0	0	0
Pénzügyi műveletek ráfordításai		0	0	0	0	0	0	0	0
Pénzügyi műveletek eredménye		3,422,382	3,563,963	3,717,660	3,873,268	4,030,808	4,179,488	4,340,559	4,503,615
Szokásos vállalkozási eredmény		13,139,301	13,366,912	13,607,066	13,849,561	14,050,571	14,287,002	14,536,259	14,787,939
Rendkívüli bevételek		0	0	0	0	0	0	0	0
Rendkívüli ráfordítások		0	0	0	0	0	0	0	0
Rendkívüli eredmény		0	0	0	0	0	0	0	0
Adózás előtti eredmény		13,139,301	13,366,912	13,607,066	13,849,561	14,050,571	14,287,002	14,536,259	14,787,939
Adófizetési kötelezettség		1,182,537	1,203,022	1,224,636	1,246,460	1,264,551	1,285,830	1,308,263	1,330,915
Adózott eredmény		11,956,764	12,163,890	12,382,430	12,603,101	12,786,020	13,001,172	13,227,996	13,457,025
Eredménytartalék igénybevétele osztalékra, részesedésre		0	0	0	0	0	0	0	0
Jóváhagyott osztalék, részesedés		0	0	0	0	0	0	0	0
Mérleg szerinti eredmény		11,956,764	12,163,890	12,382,430	12,603,101	12,786,020	13,001,172	13,227,996	13,457,025

Év	41	42	43	44	45	46	47	48	
	41	42	43	44	45	46	47	48	
	2030	2030	2030	2030	2031	2031	2031	2031	
Év / Negyedév	2030 / 1	2030 / 2	2030 / 3	2030 / 4	2031 / 1	2031 / 2	2031 / 3	2031 / 4	
Eredménykimutatás (HUF)									
Belföldi értékesítés	0	30,130,964	30,280,502	30,430,782	30,581,808	30,733,583	30,886,112	31,039,397	31,193,444
Exportértékesítés		0	0	0	0	0	0	0	0
Értékesítés nettó árbevétele		30,130,964	30,280,502	30,430,782	30,581,808	30,733,583	30,886,112	31,039,397	31,193,444
Aktívált saját teljesítmények értéke		0	0	0	0	0	0	0	0
Egyéb bevételek		0	0	0	0	0	0	0	0
ebből: visszairt értékesítés		0	0	0	0	0	0	0	0
Anyagköltség	0	9,110,283	9,155,497	9,200,935	9,246,599	9,292,489	9,338,607	9,384,954	9,431,531
Igénybe vett szolgáltatások éri	0	2,586,993	2,599,832	2,612,735	2,625,701	2,638,733	2,651,828	2,664,989	2,678,215
Egyéb szolgáltatások értéke	0	0	0	0	0	0	0	0	0
Eladott áruk beszerzési értéke		0	0	0	0	0	0	0	0
Eladott szolgáltatások értéke		0	0	0	0	0	0	0	0
Anyagjellegű ráfordítások		11,697,276	11,755,329	11,813,670	11,872,300	11,931,222	11,990,435	12,049,943	12,109,746
Béreköltség	1,252,500	1,526,791	1,526,791	1,526,791	1,526,791	1,557,326	1,557,326	1,557,326	1,557,326
Személyi jellegű egyéb kifizet	150,000	182,849	182,849	182,849	182,849	186,506	186,506	186,506	186,506
Bérráulékok	231,713	282,456	282,456	282,456	282,456	288,105	288,105	288,105	288,105
Személyi jellegű ráfordítások		1,992,096	1,992,096	1,992,096	1,992,096	2,031,938	2,031,938	2,031,938	2,031,938
Értékcsökkenési leírás		455,490	455,490	455,490	455,490	461,266	461,266	461,266	461,266
Egyéb ráfordítások	300,000	700,294	702,273	704,262	706,261	708,270	710,289	712,317	714,356
ebből: értékvesztés		0	0	0	0	0	0	0	0
Üzemi (üzleti) tevékenység eredménye		15,285,809	15,375,314	15,465,265	15,555,661	15,600,888	15,692,184	15,783,933	15,876,137
Kapott osztalék és részesedés		0	0	0	0	0	0	0	0
Részesedések értékesítésének árfolyamnyeresége		0	0	0	0	0	0	0	0
Befektetett pénzügyi eszközök kamatai, árfolyamnyeresége		4,668,675	4,820,829	4,985,626	5,152,452	5,321,326	5,481,021	5,653,649	5,828,382
Egyéb kamatok és kamatjellegű bevételek		0	0	0	0	0	0	0	0
Pénzügyi műveletek egyéb bevételei		0	0	0	0	0	0	0	0
Pénzügyi műveletek bevételei		4,668,675	4,820,829	4,985,626	5,152,452	5,321,326	5,481,021	5,653,649	5,828,382
Befektetett pénzügyi eszközök kamatai, árfolyamvesztesége		0	0	0	0	0	0	0	0
ebből: kapcsolt vállalkozásoknak adott		0	0	0	0	0	0	0	0
Fizetendő kamatok és kamatjellegű ráfordítások		0	0	0	0	0	0	0	0
ebből: kapcsolt vállalkozásoknak adott		0	0	0	0	0	0	0	0
Részesedések, értékpapírok árfolyamvesztesége		0	0	0	0	0	0	0	0
Pénzügyi műveletek egyéb ráfordításai		0	0	0	0	0	0	0	0
Pénzügyi műveletek ráfordításai		0	0	0	0	0	0	0	0
Pénzügyi műveletek eredménye		4,668,675	4,820,829	4,985,626	5,152,452	5,321,326	5,481,021	5,653,649	5,828,382
Szokásos vállalkozási eredmény		19,954,483	20,196,143	20,450,891	20,708,113	20,922,213	21,173,205	21,437,582	21,704,519
Rendkívüli bevételek		0	0	0	0	0	0	0	0
Rendkívüli ráfordítások		0	0	0	0	0	0	0	0
Rendkívüli eredmény		0	0	0	0	0	0	0	0
Adózás előtti eredmény		19,954,483	20,196,143	20,450,891	20,708,113	20,922,213	21,173,205	21,437,582	21,704,519
Adófizetési kötelezettség		1,795,903	1,817,653	1,840,580	1,863,730	1,882,999	1,905,588	1,929,382	1,953,407
Adózott eredmény		18,158,580	18,378,490	18,610,310	18,844,383	19,039,214	19,267,617	19,508,200	19,751,113
Eredménytartalék igénybevétele osztalékra, részesedésre		0	0	0	0	0	0	0	0
Jóváhagyott osztalék, részesedés		0	0	0	0	0	0	0	0
Mérleg szerinti eredmény		18,158,580	18,378,490	18,610,310	18,844,383	19,039,214	19,267,617	19,508,200	19,751,113

Év	49		50		51		52		53		54		55		56	
	2032	2032	2032	2032	2033	2033	2033	2033	2033	2033	2033	2033	2033	2033	2033	2033
Év / Negyedév	2032 / 1	2032 / 2	2032 / 3	2032 / 4	2033 / 1	2033 / 2	2033 / 3	2033 / 4	2033 / 1	2033 / 2	2033 / 3	2033 / 4	2033 / 1	2033 / 2	2033 / 3	2033 / 4
Eredménykimutatás (HUF)																
Belföldi értékesítés	0	31,348,255	31,503,834	31,660,185	31,817,313	31,975,220	32,133,911	32,293,389	32,453,659							
Exportértékesítés		0	0	0	0	0	0	0	0							
Értékesítés nettó árbevétele		31,348,255	31,503,834	31,660,185	31,817,313	31,975,220	32,133,911	32,293,389	32,453,659							
Aktívált saját teljesítmények értéke		0	0	0	0	0	0	0	0							
Egyéb bevételek		0	0	0	0	0	0	0	0							
ebből: visszalírt értékvesztés		0	0	0	0	0	0	0	0							
Anyagköltség	0	9,478,339	9,525,379	9,572,653	9,620,161	9,667,905	9,715,887	9,764,106	9,812,565							
Igénybe vett szolgáltatások ért	0	2,691,507	2,704,865	2,718,289	2,731,780	2,745,337	2,758,962	2,772,655	2,786,415							
Egyéb szolgáltatások értéke	0	0	0	0	0	0	0	0	0							
Eladott áruk beszerzési értéke		0	0	0	0	0	0	0	0							
Eladott szolgáltatások értéke		0	0	0	0	0	0	0	0							
Anyagjellegű ráfordítások		12,169,846	12,230,244	12,290,942	12,351,941	12,413,243	12,474,849	12,536,761	12,598,980							
Bérek	1,252,500	1,588,473	1,588,473	1,588,473	1,588,473	1,620,242	1,620,242	1,620,242	1,620,242							
Személyi jellegű egyéb kifizet	150,000	190,236	190,236	190,236	190,236	194,041	194,041	194,041	194,041							
Bérráfordítások	231,713	293,867	293,867	293,867	293,867	299,745	299,745	299,745	299,745							
Személyi jellegű ráfordítások		2,072,577	2,072,577	2,072,577	2,072,577	2,114,028	2,114,028	2,114,028	2,114,028							
Értékcsökkenési leírás		467,158	467,158	467,158	467,158	473,168	473,168	473,168	473,168							
Egyéb ráfordítások	300,000	716,405	718,465	720,534	722,614	724,704	726,804	728,915	731,036							
ebből: értékvesztés		0	0	0	0	0	0	0	0							
Üzemi (üzleti) tevékenység eredménye		15,922,269	16,015,391	16,108,975	16,203,023	16,250,077	16,345,062	16,440,517	16,536,447							
Kapott osztalék és részesedés		0	0	0	0	0	0	0	0							
Részesedések értékesítésének árfolyamnyeresége		0	0	0	0	0	0	0	0							
Befektetett pénzügyi eszközök kamatai, árfolyamnyeresége		6,005,240	6,172,773	6,353,534	6,536,480	6,721,631	6,897,308	7,086,515	7,277,990							
Egyéb kamatok és kamatjellegű bevételek		0	0	0	0	0	0	0	0							
Pénzügyi műveletek egyéb bevételei		0	0	0	0	0	0	0	0							
Pénzügyi műveletek bevételei		6,005,240	6,172,773	6,353,534	6,536,480	6,721,631	6,897,308	7,086,515	7,277,990							
Befektetett pénzügyi eszközök kamatai, árfolyamvesztesége		0	0	0	0	0	0	0	0							
ebből: kapcsolt vállalkozásoknak adott		0	0	0	0	0	0	0	0							
Fizetendő kamatok és kamatjellegű ráfordítások		0	0	0	0	0	0	0	0							
ebből: kapcsolt vállalkozásoknak adott		0	0	0	0	0	0	0	0							
Részesedések, értékpapírok árfolyamvesztesége		0	0	0	0	0	0	0	0							
Pénzügyi műveletek egyéb ráfordításai		0	0	0	0	0	0	0	0							
Pénzügyi műveletek ráfordításai		0	0	0	0	0	0	0	0							
Pénzügyi műveletek eredménye		6,005,240	6,172,773	6,353,534	6,536,480	6,721,631	6,897,308	7,086,515	7,277,990							
Stokos vállalkozási eredmény		21,927,509	22,188,164	22,462,509	22,739,503	22,971,708	23,242,369	23,527,033	23,814,436							
Rendkívüli bevételek		0	0	0	0	0	0	0	0							
Rendkívüli ráfordítások		0	0	0	0	0	0	0	0							
Rendkívüli eredmény		0	0	0	0	0	0	0	0							
Adózás előtti eredmény		21,927,509	22,188,164	22,462,509	22,739,503	22,971,708	23,242,369	23,527,033	23,814,436							
Adófizetési kötelezettség		1,973,476	1,996,935	2,021,626	2,046,555	2,067,454	2,091,813	2,117,433	2,143,299							
Adózott eredmény		19,954,033	20,191,229	20,440,883	20,692,948	20,904,254	21,150,556	21,409,600	21,671,137							
Eredménytartalék igénybevétele osztalékra, részesedésre		0	0	0	0	0	0	0	0							
Jóváhagyott osztalék, részesedés		0	0	0	0	0	0	0	0							
Mérleg szerinti eredmény		19,954,033	20,191,229	20,440,883	20,692,948	20,904,254	21,150,556	21,409,600	21,671,137							

Év	57	58	59	60	61	62	63	64	
	57	58	59	60	61	62	63	64	
	2034	2034	2034	2034	2035	2035	2035	2035	
Év / Negyedév	2034 / 1	2034 / 2	2034 / 3	2034 / 4	2035 / 1	2035 / 2	2035 / 3	2035 / 4	
Eredménykimutatás (HUF)									
Belföldi értékesítés	0	32,614,724	32,776,589	32,939,257	33,102,732	33,267,019	33,432,121	33,598,042	33,764,787
Exportértékesítés		0	0	0	0	0	0	0	0
Értékesítés nettó árbevétele		32,614,724	32,776,589	32,939,257	33,102,732	33,267,019	33,432,121	33,598,042	33,764,787
Aktívált saját teljesítmények értéke		0	0	0	0	0	0	0	0
Egyéb bevételek		0	0	0	0	0	0	0	0
ebből: visszaírt értékesítés		0	0	0	0	0	0	0	0
Anyagköltség	0	9,861,264	9,910,204	9,959,388	10,008,816	10,058,489	10,108,408	10,158,576	10,208,992
Igénybe vett szolgáltatások ért	0	2,800,244	2,814,142	2,828,108	2,842,144	2,856,249	2,870,424	2,884,670	2,898,987
Egyéb szolgáltatások értéke	0	0	0	0	0	0	0	0	0
Eladott áruk beszerzési értéke		0	0	0	0	0	0	0	0
Eladott szolgáltatások értéke		0	0	0	0	0	0	0	0
Anyagjellegű ráfordítások		12,661,508	12,724,346	12,787,496	12,850,959	12,914,738	12,978,833	13,043,246	13,107,979
Béreköltség	1,252,500	1,652,647	1,652,647	1,652,647	1,652,647	1,685,700	1,685,700	1,685,700	1,685,700
Személyi jellegű egyéb kifizet	150,000	197,922	197,922	197,922	197,922	201,880	201,880	201,880	201,880
Bérfelrakások	231,713	305,740	305,740	305,740	305,740	311,855	311,855	311,855	311,855
Személyi jellegű ráfordítások		2,156,309	2,156,309	2,156,309	2,156,309	2,199,435	2,199,435	2,199,435	2,199,435
Értékcsoökkentési leírás		479,298	479,298	479,298	479,298	485,551	485,551	485,551	485,551
Egyéb ráfordítások	300,000	733,168	735,310	737,463	739,627	741,802	743,987	746,183	748,390
ebből: értékesítés		0	0	0	0	0	0	0	0
Üzemi (üzleti) tevékenység eredménye		16,584,442	16,681,326	16,778,691	16,876,539	16,925,494	17,024,316	17,123,628	17,223,433
Kapott osztalék és részesedés		0	0	0	0	0	0	0	0
Részesedések értékesítésének árfolyamnyeresége		0	0	0	0	0	0	0	0
Befektetett pénzügyi eszközök kamatai, árfolyamnyeresége		7,471,752	7,655,891	7,853,870	8,054,200	8,256,905	8,449,834	8,656,920	8,866,447
Egyéb kamatok és kamatjellegű bevételek		0	0	0	0	0	0	0	0
Pénzügyi műveletek egyéb bevételei		0	0	0	0	0	0	0	0
Pénzügyi műveletek bevételei		7,471,752	7,655,891	7,853,870	8,054,200	8,256,905	8,449,834	8,656,920	8,866,447
Befektetett pénzügyi eszközök kamatai, árfolyamvesztése		0	0	0	0	0	0	0	0
ebből: kapcsolt vállalkozásoknak adott		0	0	0	0	0	0	0	0
Fizetendő kamatok és kamatjellegű ráfordítások		0	0	0	0	0	0	0	0
ebből: kapcsolt vállalkozásoknak adott		0	0	0	0	0	0	0	0
Részesedések, értékpapírok árfolyamvesztése		0	0	0	0	0	0	0	0
Pénzügyi műveletek egyéb ráfordításai		0	0	0	0	0	0	0	0
Pénzügyi műveletek ráfordításai		0	0	0	0	0	0	0	0
Pénzügyi műveletek eredménye		7,471,752	7,655,891	7,853,870	8,054,200	8,256,905	8,449,834	8,656,920	8,866,447
Szokásos vállalkozási eredmény		24,056,194	24,337,217	24,632,561	24,930,739	25,182,399	25,474,149	25,780,548	26,089,879
Rendkívüli bevételek		0	0	0	0	0	0	0	0
Rendkívüli ráfordítások		0	0	0	0	0	0	0	0
Rendkívüli eredmény		0	0	0	0	0	0	0	0
Adózás előtti eredmény		24,056,194	24,337,217	24,632,561	24,930,739	25,182,399	25,474,149	25,780,548	26,089,879
Adófizetési kötelezettség		2,165,057	2,190,350	2,216,930	2,243,767	2,266,416	2,292,673	2,320,249	2,348,089
Adózott eredmény		21,891,137	22,146,867	22,415,630	22,686,973	22,915,983	23,181,476	23,460,299	23,741,790
Eredménytartalék igénybevétele osztalékra, részesedésre		0	0	0	0	0	0	0	0
Jóváhagyott osztalék, részesedés		0	0	0	0	0	0	0	0
Mérleg szerinti eredmény		21,891,137	22,146,867	22,415,630	22,686,973	22,915,983	23,181,476	23,460,299	23,741,790

Pótlólagos beruházások

Negyedév sorszám	0	1	2	3	4	5	6	7	8
Tényleges negyedév	0	1	2	3	4	5	6	7	8
Év	2020	2020	2020	2020	2020	2021	2021	2021	2021
Év / Negyedév	2020 / 1	2020 / 2	2020 / 3	2020 / 4	2021 / 1	2021 / 2	2021 / 3	2021 / 4	
Pótlólagos Beruházások (HUF)									
Pótlólagos beruházások időzítése		0	0	0	0	1	0	0	0
Pótlólagos beruházások értéke	1,000,000	0	0	0	0	1,025,062	0	0	0
Pótlólagos beruházások kumuláltan		0	0	0	0	1,025,062	1,025,062	1,025,062	1,025,062
Negyedéves amortizáció		0	0	0	0	36,609	36,609	36,609	36,609
Kumulált amortizáció		0	0	0	0	36,609	73,219	109,828	146,437
Kumulált eszközérték amortizációval		0	0	0	0	988,453	951,843	915,234	878,625

Negyedév sorszám	9	10	11	12	13	14	15	16
Tényleges negyedév	9	10	11	12	13	14	15	16
Év	2022	2022	2022	2022	2023	2023	2023	2023
Év / Negyedév	2022 / 1	2022 / 2	2022 / 3	2022 / 4	2023 / 1	2023 / 2	2023 / 3	2023 / 4
Pótlólagos Beruházások (HUF)								
Pótlólagos beruházások időzítése	1	0	0	0	1	0	0	0
Pótlólagos beruházások értéke	1,045,563	0	0	0	1,066,475	0	0	0
Pótlólagos beruházások kumuláltan	2,070,626	2,070,626	2,070,626	2,070,626	3,137,100	3,137,100	3,137,100	3,137,100
Negyedéves amortizáció	73,951	73,951	73,951	73,951	112,039	112,039	112,039	112,039
Kumulált amortizáció	220,388	294,339	368,290	442,241	554,280	666,320	778,359	890,398
Kumulált eszközérték amortizációval	1,850,237	1,776,286	1,702,335	1,628,385	2,582,820	2,470,781	2,358,741	2,246,702

Negyedév sorszám	17	18	19	20	21	22	23	24
Tényleges negyedév	17	18	19	20	21	22	23	24
Év	2024	2024	2024	2024	2025	2025	2025	2025
Év / Negyedév	2024 / 1	2024 / 2	2024 / 3	2024 / 4	2025 / 1	2025 / 2	2025 / 3	2025 / 4
Pótlólagos Beruházások (HUF)								
Pótlólagos beruházások időzítése	1	0	0	0	1	0	0	0
Pótlólagos beruházások értéke	1,087,804	0	0	0	1,109,560	0	0	0
Pótlólagos beruházások kumuláltan	4,224,905	4,224,905	4,224,905	4,224,905	5,334,465	5,334,465	5,334,465	5,334,465
Negyedéves amortizáció	150,889	150,889	150,889	150,889	190,517	190,517	190,517	190,517
Kumulált amortizáció	1,041,288	1,192,177	1,343,067	1,493,956	1,684,473	1,874,989	2,065,506	2,256,022
Kumulált eszközérték amortizációval	3,183,617	3,032,727	2,881,838	2,730,948	3,649,992	3,459,476	3,268,959	3,078,442

Negyedév sorszám	25	26	27	28	29	30	31	32
Tényleges negyedév	25	26	27	28	29	30	31	32
Év	2026	2026	2026	2026	2027	2027	2027	2027
Év / Negyedév	2026 / 1	2026 / 2	2026 / 3	2026 / 4	2027 / 1	2027 / 2	2027 / 3	2027 / 4
Pótlólagos Beruházások (HUF)								
Pótlólagos beruházások időzítése	1	0	0	0	1	0	0	0
Pótlólagos beruházások értéke	1,131,751	0	0	0	1,154,387	0	0	0
Pótlólagos beruházások kumuláltan	6,466,216	6,466,216	6,466,216	6,466,216	7,620,603	7,620,603	7,620,603	7,620,603
Negyedéves amortizáció	230,936	230,936	230,936	230,936	272,164	272,164	272,164	272,164
Kumulált amortizáció	2,486,959	2,717,895	2,948,831	3,179,768	3,451,932	3,724,096	3,996,261	4,268,425
Kumulált eszközérték amortizációval	3,979,257	3,748,321	3,517,385	3,286,449	4,168,671	3,896,506	3,624,342	3,352,178

Negyedév sorszám	33	34	35	36	37	38	39	40
Tényleges negyedév	33	34	35	36	37	38	39	40
Év	2028	2028	2028	2028	2029	2029	2029	2029
Év / Negyedév	2028 / 1	2028 / 2	2028 / 3	2028 / 4	2029 / 1	2029 / 2	2029 / 3	2029 / 4
Pótlólagos Beruházások (HUF)								
Pótlólagos beruházások időzítése	1	0	0	0	1	0	0	0
Pótlólagos beruházások értéke	1,177,474	0	0	0	1,201,024	0	0	0
Pótlólagos beruházások kumuláltan	8,798,077	8,798,077	8,798,077	8,798,077	9,999,101	9,999,101	9,999,101	9,999,101
Negyedéves amortizáció	277,608	277,608	277,608	277,608	283,160	283,160	283,160	283,160
Kumulált amortizáció	4,546,033	4,823,641	5,101,248	5,378,856	5,662,016	5,945,176	6,228,335	6,511,495
Kumulált eszközérték amortizációval	4,252,044	3,974,436	3,696,829	3,419,221	4,337,085	4,053,925	3,770,765	3,487,606

Negyedév sorszám	41	42	43	44	45	46	47	48
Tényleges negyedév	41	42	43	44	45	46	47	48
Év	2030	2030	2030	2030	2031	2031	2031	2031
Év / Negyedév	2030 / 1	2030 / 2	2030 / 3	2030 / 4	2031 / 1	2031 / 2	2031 / 3	2031 / 4
Pótlólagos Beruházások (HUF)								
Pótlólagos beruházások időzítése	1	0	0	0	1	0	0	0
Pótlólagos beruházások értéke	1,225,044	0	0	0	1,249,545	0	0	0
Pótlólagos beruházások kumuláltan	11,224,145	11,224,145	11,224,145	11,224,145	12,473,690	12,473,690	12,473,690	12,473,690
Negyedéves amortizáció	288,823	288,823	288,823	288,823	294,599	294,599	294,599	294,599
Kumulált amortizáció	6,800,318	7,089,141	7,377,964	7,666,787	7,961,387	8,255,986	8,550,586	8,845,185
Kumulált eszközérték amortizációval	4,423,827	4,135,004	3,846,181	3,557,358	4,512,303	4,217,704	3,923,104	3,628,505

Negyedév sorszám	49	50	51	52	53	54	55	56
Tényleges negyedév	49	50	51	52	53	54	55	56
Év	2032	2032	2032	2032	2033	2033	2033	2033
Év / Negyedév	2032 / 1	2032 / 2	2032 / 3	2032 / 4	2033 / 1	2033 / 2	2033 / 3	2033 / 4
Pótlólagos Beruházások (HUF)								
Pótlólagos beruházások időzítése	1	0	0	0	1	0	0	0
Pótlólagos beruházások értéke	1,274,536	0	0	0	1,300,027	0	0	0
Pótlólagos beruházások kumuláltan	13,748,226	13,748,226	13,748,226	13,748,226	15,048,253	15,048,253	15,048,253	15,048,253
Negyedéves amortizáció	300,491	300,491	300,491	300,491	306,501	306,501	306,501	306,501
Kumulált amortizáció	9,145,677	9,446,168	9,746,660	10,047,151	10,353,652	10,660,154	10,966,655	11,273,156
Kumulált eszközérték amortizációval	4,602,549	4,302,058	4,001,566	3,701,075	4,694,600	4,388,099	4,081,598	3,775,096

Negyedév sorszám	57	58	59	60	61	62	63	64
Tényleges negyedév	57	58	59	60	61	62	63	64
Év	2034	2034	2034	2034	2035	2035	2035	2035
Év / Negyedév	2034 / 1	2034 / 2	2034 / 3	2034 / 4	2035 / 1	2035 / 2	2035 / 3	2035 / 4
Pótlólagos Beruházások (HUF)								
Pótlólagos beruházások időzítése	1	0	0	0	1	0	0	0
Pótlólagos beruházások értéke	1,326,027	0	0	0	1,352,548	0	0	0
Pótlólagos beruházások kumuláltan	16,374,280	16,374,280	16,374,280	16,374,280	17,726,828	17,726,828	17,726,828	17,726,828
Negyedéves amortizáció	312,631	312,631	312,631	312,631	318,884	318,884	318,884	318,884
Kumulált amortizáció	11,585,788	11,898,419	12,211,050	12,523,682	12,842,566	13,161,450	13,480,334	13,799,218
Kumulált eszközérték amortizációval	4,788,492	4,475,861	4,163,230	3,850,598	4,884,262	4,565,378	4,246,494	3,927,610

Szenárió elemzés

Paraméter	Magyarázat	Cella	Alapszenárió	Szc1	Szc2	Szc3
Időjárás korr	Havi hőmérséklet C fok változása	F17	0	0	0	0
Menny. Korr1/1	Fermentlé szilárd szeparátum	%-os változása	K60	1	1	1
Menny. Korr1/2	Silótető	%-os változása	K61	1	1	1
Menny. Korr1/3	Fermentlé szilárd szeparátum	%-os változása	K62	1	1	1
Menny. Korr1/4	Hulladék nedves szalma	%-os változása	K63	1	1	1
Menny. Korr1/5	Cukorrépaszelet	%-os változása	K64	1	1	1
Menny. Korr2/1	Fermentlé szilárd szeparátum	abszolút változása (t/év)	L60	0	100	0
Menny. Korr2/2	Silótető	abszolút változása (t/év)	L61	0	0	100
Menny. Korr2/3	Fermentlé szilárd szeparátum	abszolút változása (t/év)	L62	0	0	0
Menny. Korr2/4	Hulladék nedves szalma	abszolút változása (t/év)	L63	0	0	0
Menny. Korr2/5	Cukorrépaszelet	abszolút változása (t/év)	L64	0	0	0
Min. Korr1/1	Fermentlé szilárd szeparátum	sz.a tartalom % vált.	M60	0	0%	0%
Min. Korr1/2	Silótető	sz.a tartalom % vált.	M61	0	0%	0%
Min. Korr1/3	Fermentlé szilárd szeparátum	sz.a tartalom % vált.	M62	0	0%	0%
Min. Korr1/4	Hulladék nedves szalma	sz.a tartalom % vált.	M63	0	0%	0%
Min. Korr1/5	Cukorrépaszelet	sz.a tartalom % vált.	M64	0	0%	0%
Min. Korr2/1	Pelletált szeparátum	sz.a tartalom % vált.	N60	0	0%	0%
Min. Korr2/2	Kukorica pellet	sz.a tartalom % vált.	N61	0	0%	0%
Min. Korr2/3	Szárított szeparátum	sz.a tartalom % vált.	N62	0	0%	0%
Min. Korr2/4	Szalma pellet	sz.a tartalom % vált.	N63	0	0%	0%
Min. Korr2/5	Cukorrépa pellet	sz.a tartalom % vált.	N64	0	0%	0%
Éves bevétel		C37	98,383,270	99,477,020	99,689,153	98,993,026
Alapanyag költség (Ft)		C71	6,470,000	6,470,000	6,720,000	6,470,000
Villamos energia éves díja (Ft)		C79	23,033,018	23,396,241	23,402,632	23,251,172
Hőenergia éves díja (Ft)		C82	243,772	248,548	248,267	248,601
Termelési költségek		C58	46,029,042	46,466,051	46,728,575	46,319,383
Működési eredmény		C116	52,354,228	53,010,969	52,960,578	52,673,644
NPV CF (12Y)		H3	428,946,523	435,038,661	434,571,161	431,909,508
MSZE		I4	42,476,890	43,076,945	43,030,898	42,768,734
DSCR EBITDA alapon		J4	4	4	4	4
DSCR CF alapon		K4	4	4	4	4
Alapanyag		F65	6,390	6,490	6,490	6,490
Előállított termék mennyiségek		F44	2,849	2,881	2,885	2,880
Tömörített mennyiség össz (t)		F45	2,087	2,118	2,122	2,087
Elszárított víz összesen (t)		F46	6,390	6,490	6,490	6,490
Elődarált mennyiség összesen		F47	1,448	1,448	1,448	1,448
Havi szárító működési óraszám	napi átlag	T69	15.86	16.18	16.16	16.18
Havi tömörítő működési óraszám	napi átlag	T70	9.53	9.67	9.69	9.53
Elődaráló működési óraszám	napi átlag	T71	0.26	0.26	0.26	0.26
Havi szárító működési óraszám	napi max	S69	17.28	17.64	17.62	17.64
Havi tömörítő működési óraszám	napi max	S70	10.69	10.83	10.85	10.69
Elődaráló működési óraszám	napi max	S71	0.52	0.52	0.52	0.52
Szárító kihasználtság	átlag	F72	0.879	0.897	0.896	0.897
Tömörítő kihasználtság	átlag	F73	0.881	0.894	0.896	0.881
Elődaráló kihasználtság	átlag	F74	0.062	0.062	0.062	0.062
Szárító kihasználtság	max	S72	0.960	0.980	0.979	0.980
Tömörítő kihasználtság	max	S73	0.989	1.003	1.005	0.989
Elődaráló kihasználtság	max	S74	0.086	0.086	0.086	0.086
			0	600,054	554,007	291,844

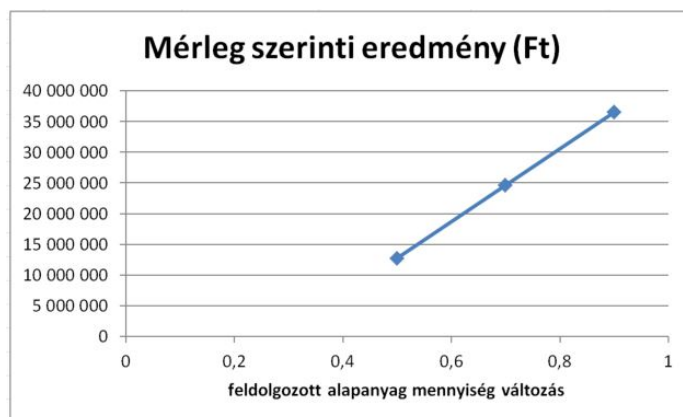
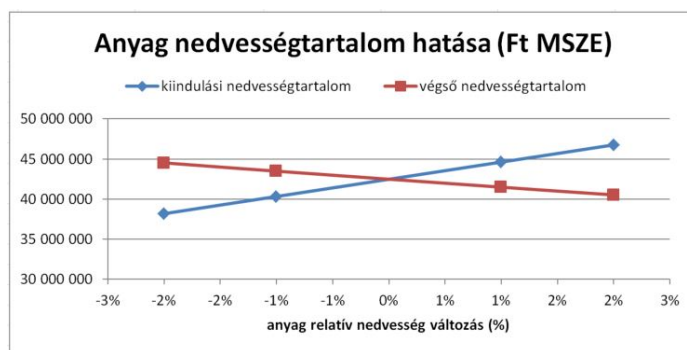
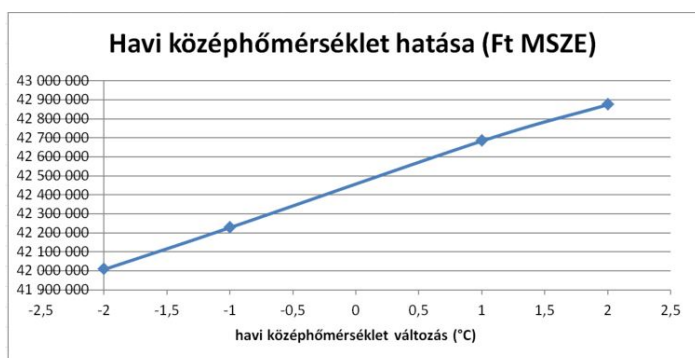
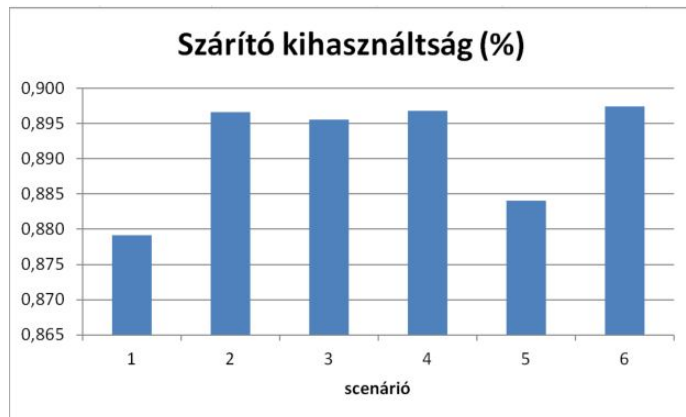
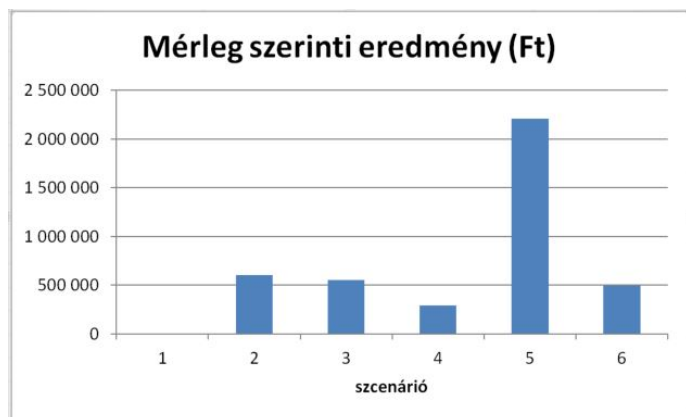
Paraméter	Magyarázat	Cella	Szc4	Szc5	Szc6	Szc7	
Időjárás korr	Havi hőmérséklet C fok változása	F17	0	0	-2	-1	
Menny. Korr1/1	Fermentlé szilárd szeparátum	%-os változása	K60	1	1	1	1
Menny. Korr1/2	Silótető	%-os változása	K61	1	1	1	1
Menny. Korr1/3	Fermentlé szilárd szeparátum	%-os változása	K62	1	1	1	1
Menny. Korr1/4	Hulladék nedves szalma	%-os változása	K63	1	1	1	1
Menny. Korr1/5	Cukorrépaszelet	%-os változása	K64	1	1	1	1
Menny. Korr2/1	Fermentlé szilárd szeparátum	abszolút változása (t/év)	L60	0	0	0	0
Menny. Korr2/2	Silótető	abszolút változása (t/év)	L61	0	0	0	0
Menny. Korr2/3	Fermentlé szilárd szeparátum	abszolút változása (t/év)	L62	0	0	0	0
Menny. Korr2/4	Hulladék nedves szalma	abszolút változása (t/év)	L63	100	0	0	0
Menny. Korr2/5	Cukorrépaszelet	abszolút változása (t/év)	L64	0	100	0	0
Min. Korr1/1	Fermentlé szilárd szeparátum	sz.a tartalom % vált.	M60	0%	0%	0%	0%
Min. Korr1/2	Silótető	sz.a tartalom % vált.	M61	0%	0%	0%	0%
Min. Korr1/3	Fermentlé szilárd szeparátum	sz.a tartalom % vált.	M62	0%	0%	0%	0%
Min. Korr1/4	Hulladék nedves szalma	sz.a tartalom % vált.	M63	0%	0%	0%	0%
Min. Korr1/5	Cukorrépaszelet	sz.a tartalom % vált.	M64	0%	0%	0%	0%
Min. Korr2/1	Pelletált szeparátum	sz.a tartalom % vált.	N60	0%	0%	0%	0%
Min. Korr2/2	Kukorica pellet	sz.a tartalom % vált.	N61	0%	0%	0%	0%
Min. Korr2/3	Szárított szeparátum	sz.a tartalom % vált.	N62	0%	0%	0%	0%
Min. Korr2/4	Szalma pellet	sz.a tartalom % vált.	N63	0%	0%	0%	0%
Min. Korr2/5	Cukorrépa pellet	sz.a tartalom % vált.	N64	0%	0%	0%	0%
Éves bevétel		C37	101,601,661	100,049,937	98,383,270	98,383,270	
Alapanyag költség (Ft)		C71	6,670,000	7,170,000	6,470,000	6,470,000	
Villamos energia éves díja (Ft)		C79	23,483,064	23,390,753	23,541,996	23,302,833	
Hőenergia éves díja (Ft)		C82	245,130	248,790	248,894	246,753	
Termelési költségek		C58	46,827,035	47,156,054	46,543,142	46,301,838	
Működési eredmény		C116	54,774,626	52,893,883	51,840,128	52,081,432	
NPV CF (12Y)		H3	451,399,069	433,952,389	424,177,400	426,415,894	
MSZE		I4	44,688,388	42,969,951	42,007,148	42,227,632	
DSCR EBITDA alapon		J4	5	4	4	4	
DSCR CF alapon		K4	5	4	4	4	
Alapanyag		F65	6,490	6,490	6,390	6,390	
Előállított termék mennyiségek		F44	2,930	2,877	2,849	2,849	
Tömörített mennyiség össz (t)		F45	2,168	2,115	2,087	2,087	
Elszárított víz összesen (t)		F46	6,490	6,490	6,390	6,390	
Elődarált mennyiség összesen		F47	1,529	1,448	1,448	1,448	
Havi szárító működési óraszám	napi átlag	T69	15.95	16.19	16.61	16.26	
Havi tömörítő működési óraszám	napi átlag	T70	9.90	9.66	9.53	9.53	
Elődaráló működési óraszám	napi átlag	T71	0.28	0.26	0.26	0.26	
Havi szárító működési óraszám	napi max	S69	17.38	17.65	18.14	17.71	
Havi tömörítő működési óraszám	napi max	S70	11.07	10.82	10.69	10.69	
Elődaráló működési óraszám	napi max	S71	0.54	0.52	0.52	0.52	
Szárító kihasználtság	átlag	F72	0.884	0.897	0.920	0.901	
Tömörítő kihasználtság	átlag	F73	0.915	0.893	0.881	0.881	
Elődaráló kihasználtság	átlag	F74	0.065	0.062	0.062	0.062	
Szárító kihasználtság	max	S72	0.966	0.981	1.008	0.984	
Tömörítő kihasználtság	max	S73	1.025	1.002	0.989	0.989	
Elődaráló kihasználtság	max	S74	0.090	0.086	0.086	0.086	
			2,211,498	493,060	-469,742	-249,258	

Paraméter	Magyarázat	Cella	Szc8	Szc9	Szc10	Szc11
Időjárás korr	Havi hőmérséklet C fok változása	F17	1	2	0	0
Menny. Korr1/1	Fermentlé szilárd szeparátum	%-os változása	K60	1	1	1
Menny. Korr1/2	Silótető	%-os változása	K61	1	1	1
Menny. Korr1/3	Fermentlé szilárd szeparátum	%-os változása	K62	1	1	1
Menny. Korr1/4	Hulladék nedves szalma	%-os változása	K63	1	1	1
Menny. Korr1/5	Cukorrépaszelet	%-os változása	K64	1	1	1
Menny. Korr2/1	Fermentlé szilárd szeparátum	abszolút változása (t/év)	L60	0	0	0
Menny. Korr2/2	Silótető	abszolút változása (t/év)	L61	0	0	0
Menny. Korr2/3	Fermentlé szilárd szeparátum	abszolút változása (t/év)	L62	0	0	0
Menny. Korr2/4	Hulladék nedves szalma	abszolút változása (t/év)	L63	0	0	0
Menny. Korr2/5	Cukorrépaszelet	abszolút változása (t/év)	L64	0	0	0
Min. Korr1/1	Fermentlé szilárd szeparátum	sz.a tartalom % vált.	M60	0%	0%	-2%
Min. Korr1/2	Silótető	sz.a tartalom % vált.	M61	0%	0%	-2%
Min. Korr1/3	Fermentlé szilárd szeparátum	sz.a tartalom % vált.	M62	0%	0%	-2%
Min. Korr1/4	Hulladék nedves szalma	sz.a tartalom % vált.	M63	0%	0%	-2%
Min. Korr1/5	Cukorrépaszelet	sz.a tartalom % vált.	M64	0%	0%	-2%
Min. Korr2/1	Pelletált szeparátum	sz.a tartalom % vált.	N60	0%	0%	0%
Min. Korr2/2	Kukorica pellet	sz.a tartalom % vált.	N61	0%	0%	0%
Min. Korr2/3	Szárított szeparátum	sz.a tartalom % vált.	N62	0%	0%	0%
Min. Korr2/4	Szalma pellet	sz.a tartalom % vált.	N63	0%	0%	0%
Min. Korr2/5	Cukorrépa pellet	sz.a tartalom % vált.	N64	0%	0%	0%
Éves bevétel		C37	98,383,270	98,383,270	93,491,919	95,937,595
Alapanyag költség (Ft)		C71	6,470,000	6,470,000	6,470,000	6,470,000
Villamos energia éves díja (Ft)		C79	22,809,569	22,601,885	23,060,972	23,046,995
Hőenergia éves díja (Ft)		C82	241,668	239,702	254,327	249,049
Termelési költségek		C58	45,803,489	45,593,838	45,827,344	45,928,193
Működési eredmény		C116	52,579,782	52,789,432	47,664,575	50,009,401
NPV CF (12Y)		H3	431,038,900	432,983,753	385,443,230	407,194,876
MSZE		I4	42,682,982	42,874,543	38,191,967	40,334,429
DSCR EBITDA alapon		J4	4	4	4	4
DSCR CF alapon		K4	4	4	4	4
Alapanyag		F65	6,390	6,390	6,390	6,390
Előállított termék mennyiségek		F44	2,849	2,849	2,696	2,773
Tömörített mennyiség össz (t)		F45	2,087	2,087	1,995	2,041
Elszárított víz összesen (t)		F46	6,390	6,390	6,390	6,390
Elődarált mennyiség összesen		F47	1,448	1,448	1,407	1,428
Havi szárító működési óraszám	napi átlag	T69	15.54	15.23	16.55	16.21
Havi tömörítő működési óraszám	napi átlag	T70	9.53	9.53	9.11	9.32
Elődaráló működési óraszám	napi átlag	T71	0.26	0.26	0.26	0.26
Havi szárító működési óraszám	napi max	S69	16.87	16.47	17.95	17.58
Havi tömörítő működési óraszám	napi max	S70	10.69	10.69	10.31	10.50
Elődaráló működési óraszám	napi max	S71	0.52	0.52	0.50	0.51
Szárító kihasználtság	átlag	F72	0.861	0.844	0.917	0.898
Tömörítő kihasználtság	átlag	F73	0.881	0.881	0.842	0.861
Elődaráló kihasználtság	átlag	F74	0.062	0.062	0.060	0.061
Szárító kihasználtság	max	S72	0.937	0.915	0.997	0.977
Tömörítő kihasználtság	max	S73	0.989	0.989	0.954	0.972
Elődaráló kihasználtság	max	S74	0.086	0.086	0.084	0.085
			206,092	397,653	-4,284,923	-2,142,462

Paraméter	Magyarázat	Cella	Szc12	Szc13	Szc14	Szc15
Időjárás korr	Havi hőmérséklet C fok változása	F17	0	0	0	0
Menny. Korr1/1	Fermentlé szilárd szeparátum	%-os változása	K60	1	1	1
Menny. Korr1/2	Silótető	%-os változása	K61	1	1	1
Menny. Korr1/3	Fermentlé szilárd szeparátum	%-os változása	K62	1	1	1
Menny. Korr1/4	Hulladék nedves szalma	%-os változása	K63	1	1	1
Menny. Korr1/5	Cukorrépaszelet	%-os változása	K64	1	1	1
Menny. Korr2/1	Fermentlé szilárd szeparátum	abszolút változása (t/év)	L60	0	0	0
Menny. Korr2/2	Silótető	abszolút változása (t/év)	L61	0	0	0
Menny. Korr2/3	Fermentlé szilárd szeparátum	abszolút változása (t/év)	L62	0	0	0
Menny. Korr2/4	Hulladék nedves szalma	abszolút változása (t/év)	L63	0	0	0
Menny. Korr2/5	Cukorrépaszelet	abszolút változása (t/év)	L64	0	0	0
Min. Korr1/1	Fermentlé szilárd szeparátum	sz.a tartalom % vált.	M60	1%	2%	0%
Min. Korr1/2	Silótető	sz.a tartalom % vált.	M61	1%	2%	0%
Min. Korr1/3	Fermentlé szilárd szeparátum	sz.a tartalom % vált.	M62	1%	2%	0%
Min. Korr1/4	Hulladék nedves szalma	sz.a tartalom % vált.	M63	1%	2%	0%
Min. Korr1/5	Cukorrépaszelet	sz.a tartalom % vált.	M64	1%	2%	0%
Min. Korr2/1	Pelletált szeparátum	sz.a tartalom % vált.	N60	0%	0%	-2%
Min. Korr2/2	Kukorica pellet	sz.a tartalom % vált.	N61	0%	0%	-2%
Min. Korr2/3	Szárított szeparátum	sz.a tartalom % vált.	N62	0%	0%	-2%
Min. Korr2/4	Szalma pellet	sz.a tartalom % vált.	N63	0%	0%	-2%
Min. Korr2/5	Cukorrépa pellet	sz.a tartalom % vált.	N64	0%	0%	-2%
Éves bevétel		C37	100,828,946	103,274,622	100,753,908	99,554,457
Alapanyag költség (Ft)		C71	6,470,000	6,470,000	6,470,000	6,470,000
Villamos energia éves díja (Ft)		C79	23,019,041	23,005,065	23,062,710	23,047,701
Hőenergia éves díja (Ft)		C82	238,495	233,218	239,020	241,425
Termelési költségek		C58	46,129,891	46,230,740	46,162,431	46,094,951
Működési eredmény		C116	54,699,055	57,043,882	54,591,477	53,459,506
NPV CF (12Y)		H3	450,698,169	472,449,816	449,700,220	439,199,561
MSZE		I4	44,619,352	46,761,814	44,521,057	43,486,779
DSCR EBITDA alapon		J4	5	5	4	4
DSCR CF alapon		K4	5	5	5	4
Alapanyag		F65	6,390	6,390	6,390	6,390
Előállított termék mennyiségek		F44	2,926	3,003	2,919	2,884
Tömörített mennyiség össz (t)		F45	2,133	2,180	2,137	2,112
Elszárított víz összesen (t)		F46	6,390	6,390	6,390	6,390
Elődarált mennyiség összesen		F47	1,469	1,490	1,482	1,465
Havi szárító működési óraszám	napi átlag	T69	15.52	15.18	15.56	15.71
Havi tömörítő működési óraszám	napi átlag	T70	9.74	9.95	9.76	9.64
Elődaráló működési óraszám	napi átlag	T71	0.27	0.27	0.27	0.27
Havi szárító működési óraszám	napi max	S69	16.99	16.69	17.10	17.19
Havi tömörítő működési óraszám	napi max	S70	10.87	11.07	10.94	10.81
Elődaráló működési óraszám	napi max	S71	0.53	0.53	0.53	0.52
Szárító kihasználtság	átlag	F72	0.860	0.841	0.862	0.871
Tömörítő kihasználtság	átlag	F73	0.900	0.920	0.902	0.891
Elődaráló kihasználtság	átlag	F74	0.063	0.063	0.063	0.062
Szárító kihasználtság	max	S72	0.944	0.927	0.950	0.955
Tömörítő kihasználtság	max	S73	1.007	1.025	1.013	1.001
Elődaráló kihasználtság	max	S74	0.088	0.089	0.088	0.087
			2,142,462	4,284,923	2,044,167	1,009,889

Paraméter	Magyarázat	Cella	Szc16	Szc17	Szc18	Szc19	
Időjárás korr	Havi hőmérséklet C fok változása	F17	0	0	0	0	
Menny. Korr1/1	Fermentlé szilárd szeparátum	%-os változása	K60	1	1	0.9	0.7
Menny. Korr1/2	Silótető	%-os változása	K61	1	1	0.9	0.7
Menny. Korr1/3	Fermentlé szilárd szeparátum	%-os változása	K62	1	1	0.9	0.7
Menny. Korr1/4	Hulladék nedves szalma	%-os változása	K63	1	1	0.9	0.7
Menny. Korr1/5	Cukorrépaszelet	%-os változása	K64	1	1	0.9	0.7
Menny. Korr2/1	Fermentlé szilárd szeparátum	abszolút változása (t/év)	L60	0	0	0	0
Menny. Korr2/2	Silótető	abszolút változása (t/év)	L61	0	0	0	0
Menny. Korr2/3	Fermentlé szilárd szeparátum	abszolút változása (t/év)	L62	0	0	0	0
Menny. Korr2/4	Hulladék nedves szalma	abszolút változása (t/év)	L63	0	0	0	0
Menny. Korr2/5	Cukorrépaszelet	abszolút változása (t/év)	L64	0	0	0	0
Min. Korr1/1	Fermentlé szilárd szeparátum	sz.a tartalom % vált.	M60	0%	0%	0%	0%
Min. Korr1/2	Silótető	sz.a tartalom % vált.	M61	0%	0%	0%	0%
Min. Korr1/3	Fermentlé szilárd szeparátum	sz.a tartalom % vált.	M62	0%	0%	0%	0%
Min. Korr1/4	Hulladék nedves szalma	sz.a tartalom % vált.	M63	0%	0%	0%	0%
Min. Korr1/5	Cukorrépaszelet	sz.a tartalom % vált.	M64	0%	0%	0%	0%
Min. Korr2/1	Pelletált szeparátum	sz.a tartalom % vált.	N60	1%	2%	0%	0%
Min. Korr2/2	Kukorica pellet	sz.a tartalom % vált.	N61	1%	2%	0%	0%
Min. Korr2/3	Szárított szeparátum	sz.a tartalom % vált.	N62	1%	2%	0%	0%
Min. Korr2/4	Szalma pellet	sz.a tartalom % vált.	N63	1%	2%	0%	0%
Min. Korr2/5	Cukorrépa pellet	sz.a tartalom % vált.	N64	1%	2%	0%	0%
Éves bevétel		C37	97,239,358	96,121,778	88,544,943	68,868,289	
Alapanyag költség (Ft)		C71	6,470,000	6,470,000	5,823,000	4,529,000	
Villamos energia éves díja (Ft)		C79	23,018,649	23,004,585	20,946,201	16,772,568	
Hőenergia éves díja (Ft)		C82	246,065	248,304	219,395	170,641	
Termelési költségek		C58	45,964,649	45,901,719	42,696,308	36,030,839	
Működési eredmény		C116	51,274,710	50,220,058	45,848,635	32,837,450	
NPV CF (12Y)		H3	418,932,435	409,149,028	368,598,354	247,902,017	
MSZE		I4	41,490,537	40,526,906	36,532,805	24,644,635	
DSCR EBITDA alapon		J4	4	4	4	3	
DSCR CF alapon		K4	4	4	4	3	
Alapanyag		F65	6,390	6,390	5,751	4,473	
Előállított termék mennyiségek		F44	2,816	2,783	2,564	1,995	
Tömörített mennyiség össz (t)		F45	2,063	2,039	1,878	1,461	
Elszárított víz összesen (t)		F46	6,390	6,390	5,751	4,473	
Elődarált mennyiség összesen		F47	1,432	1,416	1,303	1,014	
Havi szárító működési óraszám	napi átlag	T69	16.01	16.16	14.28	11.10	
Havi tömörítő működési óraszám	napi átlag	T70	9.42	9.31	8.58	6.67	
Elődaráló működési óraszám	napi átlag	T71	0.26	0.26	0.24	0.19	
Havi szárító működési óraszám	napi max	S69	17.37	17.52	15.55	12.10	
Havi tömörítő működési óraszám	napi max	S70	10.56	10.44	9.62	7.48	
Elődaráló működési óraszám	napi max	S71	0.51	0.51	0.47	0.36	
Szárító kihasználtság	átlag	F72	0.887	0.895	0.791	0.615	
Tömörítő kihasználtság	átlag	F73	0.871	0.861	0.793	0.617	
Elődaráló kihasználtság	átlag	F74	0.061	0.060	0.056	0.043	
Szárító kihasználtság	max	S72	0.965	0.973	0.864	0.672	
Tömörítő kihasználtság	max	S73	0.978	0.967	0.890	0.693	
Elődaráló kihasználtság	max	S74	0.085	0.084	0.078	0.060	
			-986,353	-1,949,984	-5,944,085	-17,832,255	

Paraméter	Magyarázat	Cella	Szc20	backup
Időjárás korr	Havi hőmérséklet C fok változása	F17	0	0
Menny. Korr1/1	Fermentlé szilárd szeparátum %-os változása	K60	0.5	1
Menny. Korr1/2	Silótető %-os változása	K61	0.5	1
Menny. Korr1/3	Fermentlé szilárd szeparátum %-os változása	K62	0.5	1
Menny. Korr1/4	Hulladék nedves szalma %-os változása	K63	0.5	1
Menny. Korr1/5	Cukorrépaszelet %-os változása	K64	0.5	1
Menny. Korr2/1	Fermentlé szilárd szeparátum abszolút változása (t/év)	L60	0	0
Menny. Korr2/2	Silótető abszolút változása (t/év)	L61	0	0
Menny. Korr2/3	Fermentlé szilárd szeparátum abszolút változása (t/év)	L62	0	0
Menny. Korr2/4	Hulladék nedves szalma abszolút változása (t/év)	L63	0	0
Menny. Korr2/5	Cukorrépaszelet abszolút változása (t/év)	L64	0	0
Min. Korr1/1	Fermentlé szilárd szeparátum sz.a tartalom % vált.	M60	0%	0
Min. Korr1/2	Silótető sz.a tartalom % vált.	M61	0%	0
Min. Korr1/3	Fermentlé szilárd szeparátum sz.a tartalom % vált.	M62	0%	0
Min. Korr1/4	Hulladék nedves szalma sz.a tartalom % vált.	M63	0%	0
Min. Korr1/5	Cukorrépaszelet sz.a tartalom % vált.	M64	0%	0
Min. Korr2/1	Pelletált szeparátum sz.a tartalom % vált.	N60	0%	0
Min. Korr2/2	Kukorica pellet sz.a tartalom % vált.	N61	0%	0
Min. Korr2/3	Szárított szeparátum sz.a tartalom % vált.	N62	0%	0
Min. Korr2/4	Szalma pellet sz.a tartalom % vált.	N63	0%	0
Min. Korr2/5	Cukorrépa pellet sz.a tartalom % vált.	N64	0%	0
Éves bevétel		C37	49,191,635	80,182,059
Alapanyag költség (Ft)		C71	3,235,000	12,650,000
Villamos energia éves díja (Ft)		C79	12,598,934	17,355,319
Hőenergia éves díja (Ft)		C82	121,886	190,802
Termelési költségek		C58	29,365,371	44,734,472
Működési eredmény		C116	19,826,264	35,447,587
NPV CF (12Y)		H3	127,205,681	271,594,463
MSZE		I4	12,756,464	27,029,350
DSCR EBITDA alapon		J4	2	3
DSCR CF alapon		K4	2	3
Alapanyag		F65	3,195	4,700
Előállított termék mennyiségek		F44	1,425	1,944
Tömörített mennyiség össz (t)		F45	1,044	1,851
Elszártott víz összesen (t)		F46	3,195	4,700
Elődarált mennyiség összesen		F47	724	1,038
Havi szárító működési óraszám	napi átlag	T69	7.93	12.46
Havi tömörítő működési óraszám	napi átlag	T70	4.77	6.34
Elődaráló működési óraszám	napi átlag	T71	0.13	0.19
Havi szárító működési óraszám	napi max	S69	8.64	15.78
Havi tömörítő működési óraszám	napi max	S70	5.34	7.25
Elődaráló működési óraszám	napi max	S71	0.26	0.28
Szárító kihasználtság	átlag	F72	0.440	0.691
Tömörítő kihasználtság	átlag	F73	0.440	0.503
Elődaráló kihasználtság	átlag	F74	0.031	0.044
Szárító kihasználtság	max	S72	0.480	0.877
Tömörítő kihasználtság	max	S73	0.495	0.576
Elődaráló kihasználtság	max	S74	0.043	0.047
			-29,720,426	



Optimalizálás

Kezdeti beruházás

Kezdeti beruházás (azonnal aktivált tárgyi eszközként szerepel a mérlegben)			
NÉV	Amortizáció (év)	Avultság	Bekerülési érték
Gyártó csarnok építése	30	0%	20,000,000 HUF
Technológia fejlesztési költsége	10	0%	198,285,758 HUF
	10		198,285,758 HUF

Pótlólagos beruházások

Pótlólagos beruházások (mindig e soron szerepelnek a mérlegben)	
Pótlólagos felújító beruházások 2.évtől (db/év)	<input type="text"/>
Pótlólagos felújító beruházások 2.évtől (Ft/db)	1,000,000 HUF
Pótlólagos beruházások amortizációja (év)	7
Pótlólagos beruházások amortizációja (Ft/negyedév)	35,714 HUF
Pótlólagos beruházás összege	<input type="text"/>

Műszaki adatok

Műszaki adatok	
Gázmotor napi termelés (óra)	20
Szárító heti termelési nap	7
Daráló heti termelési nap	5
Daráló termelési kapacitása (t/h)	15
Daráló napi max működési óraszám	6
Daráló villamos energia fogyasztása óránként (kW)	68
Szárító villamos energia fogyasztása óránként (kW)	75
Szárító üzem rendelkezésre állás	90%
Tömörítő egység kapacitása (kg/óra)	600
Tömörítő heti termelési nap	7
Tömörítő napi működési óraszám	12
Tömörítő villamos energia fogyasztása óránként (kW)	113
Tömörítő egység rendelkezésre állás	90%

Értékesítési adatok

Értékesítési adatok		105,647,526 HUF
Értékesítési ár (Ft/kg)		
Pelletált szeparátum		35 Ft
Kukorica pellet		37 Ft
Szárított szeparátum		20 Ft
Szalma pellet		40 Ft
Cukorrépa pellet		60 Ft
Árbevétel (Ft)		
Pelletált szeparátum		20,570,730 HUF
Kukorica pellet		889,426 HUF
Szárított szeparátum		20,123,001 HUF
Szalma pellet		64,064,369 HUF
Cukorrépa pellet	-	0 HUF
Éves bevétel		105,647,526 HUF
Működési negyedévek száma 2020-ban	<input type="text"/>	▼
Bevétel típusa	<input type="text"/>	▼

Termelési költségek

Termelési költségek		46,472,820 HUF
Anyagjellegű ráfordítások		Vételár szállítással (Ft/kg)
Fermentlé szilárd szeparátum	- Ft	
Silótető	2.50 Ft	
Fermentlé szilárd szeparátum	- Ft	
Hulladék nedves szalma	2.00 Ft	
Cukorrépaszelet	7.00 Ft	
Fermentlé szilárd szeparátum	- HUF	
Silótető	170,273 HUF	
Fermentlé szilárd szeparátum	- HUF	
Hulladék nedves szalma	3,981,143 HUF	
Cukorrépaszelet	- 0 HUF	
Alapanyag költség (Ft)	4,151,416 HUF	
Beépített összteljesítmény (kW)	270.95	
Kapacitás lekötés teljesítmény %-ában	100%	
Villamos energia lekötés (kW)	270.95	
Kapacitás lekötés díja (Ft/kW/év)	8,000 HUF	
RHD fogyasztás alapján (Ft/kWh)	5 HUF	
Villamos energia ár (Ft/kWh)	20 HUF	
Villamos energia éves díja (Ft)	25,018,407 HUF	
Hőenergia költsége (Ft/GJ)	20	
Hőenergia éves díja (Ft)	275,962 HUF	
Értékesített termék átlagos távolsága egy irányban (km)	50	
Szállító eszköz rakomány súlya (t)	25	
Szállítási költség (Ft/km)	300	
Éves szállítási költség (Ft)	3,863,440 HUF	
Rakodógép szolgáltatás díja (Ft/h)	10,000 HUF	
Alapanyag rakodási teljesítmény (t/h)	50	
Végtermék rakodási teljesítmény (t/h)	30	
Éves rakodási költség	2,521,099 HUF	
Éves karbantartási költség (Ft)	2,500,000 HUF	
Éves karbantartási költség (Ft)	2,500,000 HUF	
Bérelt telephely területe (m2)	500	
Bérelti díj (Ft/m2/hó)	50	
Ingyatlan bérlet éves költsége	300,000 HUF	
Béreljellelű ráfordítások		
Béreköltség és járulékai (Ft/hó)	8,608,433 HUF	
Béreköltség (Ft/hó)	417,500 HUF	
Járulékok (Ft/hó)	77,238 HUF	
Alkalmazottak száma	1.45	
Alkalmazottak havi bruttó bére járulékkal (Ft/hó)	494,738 HUF	
Személyi jellegű egyéb ráfordítások	50,000 HUF	
Éves béreköltség	6,536,850 HUF	
Egyéb ráfordítások		
Egyéb ráfordítások fix havi díj(Ft)	100,000 HUF	
Egyéb ráfordítások NÁB %-ban	0.1%	
Éves egyéb ráfordítás	1,305,648 HUF	

Működési eredmény, finanszírozás

Működési eredmény		52 354 228 HUF
Finanszírozás		
Beruházás összege:		218 285 758 HUF
Állami támogatás (Ft)		127 869 312 HUF
Állami támogatás elhatárolása (év)		7
Beruházás önerő		18,5%
Beruházás önerő (Ft) - tagi kölcsön		40 416 446 HUF
Finanszírozási igény (Ft)		50 000 000 HUF
Finanszírozási igény (Hiteldeviza)		50 000 000
Hiteldeviza	ΗΠΕ	▲
Hitelösszeg a 0. Évben (Ft)		50 000 000 HUF
Futamidő (év)		6
Hitel típusa	επιλεγμένο ποσοστό - fix kamatozás	▲
Ha fix, éves kamat		3,50%
Ha változó, kamatfelár (%)		2,00%
Törlesztési periódus	μηδελωδως	▲
Betéti kamat mértéke Benchmarkhoz		-1%
ÁFA-finanszírozás összege (Hiteldeviza)		0
ÁFA-finanszírozás összege (HUF)		0 HUF
ÁFA-kulcs		0%
ÁFA-finanszírozás ideje (hónap)		3
ÁFA-hitel kamata	fix kamatozás	▲
Állami támogatás összege (Hiteldeviza)		127 869 312
Állami támogatás folyósítása (hónap)		5
Folyósítás gyakorisága (hónap)		
Folyósított összegek		127 869 312
Hitel kamata		
Garancia mértéke		127 869 312 HUF
Garancia díja		0%

Egyéb

Egyéb	
Jegyzett tőke (Ft)	3,000,000 HUF
Társasági adókulcs	9%
Bérfelárak	18.5%
Iparüzési adó kulcs	2.0%

Teljesítmény adatok

Teljesítmény adatok

	jan./ 1.	febr./ 1.	márc./ 1.	ápr./ 1.	máj./ 1.	jún./ 1.	
Átlagos külső hőmérséklet (Celsius)	0	-1.35	0.95	5	11	15.15	17
Átlagos külső hőmérséklet módosított (Celsius)		-1.35	0.95	5	11	15.15	17
Kiadott motorblokk hőteljesítmény (kW)		350	350	350	350	350	350
Átlagos hő önfogyasztás (kW)		144.3	132.8	108.2	61.3	21.7	2.1
Kiadott szárítási hőteljesítmény, előszárító(kW)		205.7	217.2	241.8	288.7	328.3	347.9
Fajlagos szárítási teljesítmény, előszárító (l/kW)		0.550	0.629	0.753	0.900	0.977	1.004
Előszárító opt. ventilátor telj. (%)		50%	50%	50%	50%	50%	50%
Kiadott füstgáz hőteljesítmény (kW)		309.0	310.2	312.2	315.2	317.3	318.2
Hővesztesség (kW)		15.68	14.53	12.50	9.50	7.43	6.50
Kiadott szárítási hőteljesítmény, dobszárító(kW)		293.33	295.625	299.675	305.675	309.825	311.675
Fajlagos szárítási teljesítmény, dobszárító (l/kW)		1.2	1.2	1.2	1.2	1.2	1.2
Szárítási összteljesítmény (l/óra)		465.2	491.5	541.7	626.6	692.4	723.2
Havi gázmotor működési óraszám		620	580	620	600	620	600
Havi szárító max működési óraszám		558	522	558	540	558	540
Szárítási összteljesítmény (t/hó)		259.6	256.5	302.3	338.4	386.3	390.5
Tömörítő egység max működési óraszám		335	313	335	324	335	324
Tömörítési összteljesítmény (t/hó)		200.88	187.92	200.88	194.4	200.88	194.4
Elődaráló egység max működési óraszám		132.9	124.3	132.9	128.6	132.9	128.6
Elődaráló összteljesítmény (t/hó)		1992.9	1864.3	1992.9	1928.6	1992.9	1928.6

Teljesítmény adatok

	júl./ 1.	aug./ 1.	szept./ 1.	okt./ 1.	nov./ 1.	dec./ 1.
Átlagos külső hőmérséklet (Celsius)	20.5	21	15.7	9.7	4.9	-0.02
Átlagos külső hőmérséklet módosított (Celsius)	20.5	21	15.7	9.7	4.9	-0.02
Kiadott motorblokk hőteljesítmény (kW)	350	350	350	350	350	350
Átlagos hő önfogyasztás (kW)	0.0	0.0	16.0	72.5	108.8	137.9
Kiadott szárítási hőteljesítmény, előszárító(kW)	350.0	350.0	334.0	277.5	241.2	212.1
Fajlagos szárítási teljesítmény, előszárító (l/kW)	1.089	1.099	0.985	0.872	0.750	0.597
Előszárító opt. ventilátor telj. (%)	100%	100%	50%	50%	50%	50%
Kiadott füstgáz hőteljesítmény (kW)	319.9	320.2	317.5	314.5	312.1	309.7
Hővesztesség (kW)	4.75	4.50	7.15	10.15	12.55	15.01
Kiadott szárítási hőteljesítmény, dobszárító(kW)	315.175	315.675	310.375	304.375	299.575	294.655
Fajlagos szárítási teljesítmény, dobszárító (l/kW)	1.2	1.2	1.2	1.2	1.2	1.2
Szárítási összteljesítmény (l/óra)	759.2	763.4	701.5	607.2	540.4	480.2
Havi gázmotor működési óraszám	620	620	600	620	600	620
Havi szárító max működési óraszám	558	558	540	558	540	558
Szárítási összteljesítmény (t/hó)	423.6	426.0	378.8	338.8	291.8	268.0
Tömörítő egység max működési óraszám	335	335	324	335	324	335
Tömörítési összteljesítmény (t/hó)	200.88	200.88	194.4	200.88	194.4	200.88
Elődaráló egység max működési óraszám	132.9	132.9	128.6	132.9	128.6	132.9
Elődaráló összteljesítmény (t/hó)	1992.9	1992.9	1928.6	1992.9	1928.6	1992.9

Előállított termék mennyiségek

Előállított termék mennyiségek							
	Összesen	Jan.	Febr.	Márc.	Ápr.	Máj.	Jún.
Pelletált szeparátum	588	0.0	0.0	0.0	0.0	0.0	0.0
Kukorica pellet	24	0.0	0.0	0.0	0.0	0.0	0.0
Szárított szeparátum	1006	91.5	91.6	110.1	126.4	146.6	149.1
Szalma pellet	1602	198.9	186.0	198.9	192.5	198.9	192.5
Cukorrépa pellet	0	0.0	0.0	0.0	0.0	0.0	0.0
Összesen (t)	3219.5	290.4	277.6	308.9	318.9	345.4	341.5
<i>Tömörített mennyiség össz (t)</i>	2213.4	198.9	186.0	198.9	192.5	198.9	192.5
<i>Elszárított víz összesen (t)</i>	7239.6	257	254	299	335	382	387
<i>Elődarált mennyiség összesen</i>	1601.6	198.9	186.0	198.9	192.5	198.9	192.5

Előállított termék mennyiségek							
	Összesen	Júl.	Aug.	Szept.	Okt.	Nov.	Dec.
Pelletált szeparátum	588	0.0	77.5	131.8	149.1	129.6	99.7
Kukorica pellet	24	0.0	0.0	0.0	0.0	0.0	24.0
Szárított szeparátum	1006	162.8	97.3	30.9	0.0	0.0	0.0
Szalma pellet	1602	198.9	121.4	60.7	30.3	15.2	7.6
Cukorrépa pellet	0	0.0	0.0	0.0	0.0	0.0	0.0
Összesen (t)	3219.5	361.6	296.1	223.3	179.5	144.8	131.3
<i>Tömörített mennyiség össz (t)</i>	2213.4	198.9	198.9	192.5	179.5	144.8	131.3
<i>Elszárított víz összesen (t)</i>	7239.6	419	422	375	335	289	265
<i>Elődarált mennyiség összesen</i>	1601.6	198.9	121.4	60.7	30.3	15.2	7.6

Feldolgozott alapanyag mennyiségek

Feldolgozott alapanyag mennyiségek							
Alapanyag	Termék	Jan.	Febr.	Márc.	Ápr.	Máj.	Jún.
Fermentlé szilárd szeparátum	Pelletált szeparátum	0.0	0.0	0.0	0.0	0.0	0.0
Silótető	Kukorica pellet	0.0	0.0	0.0	0.0	0.0	0.0
Fermentlé szilárd szeparátum	Szárított szeparátum	300.2	300.4	361.0	414.7	480.8	489.0
Hulladék nedves szalma	Szalma pellet	247.2	231.2	247.2	239.2	247.2	239.2
Cukorrépaszelet	Cukorrépa pellet	0.0	0.0	0.0	0.0	0.0	0.0
Összesen		547.41	531.60	608.21	653.90	727.92	728.17

Feldolgozott alapanyag mennyiségek							
Alapanyag	Termék	Júl.	Aug.	Szept.	Okt.	Nov.	Dec.
Fermentlé szilárd szeparátum	Pelletált szeparátum	0.0	248.0	421.7	477.2	414.9	319.1
Silótető	Kukorica pellet	0.0	0.0	0.0	0.0	0.0	68.1
Fermentlé szilárd szeparátum	Szárított szeparátum	533.9	319.0	101.2	0.0	0.0	0.0
Hulladék nedves szalma	Szalma pellet	247.2	150.9	75.4	37.7	18.9	9.4
Cukorrépaszelet	Cukorrépa pellet	0.0	0.0	0.0	0.0	0.0	0.0
Összesen		781.03	717.81	598.32	514.88	433.74	396.61

Alapanyag paraméterek

Alapanyag paraméterek						
Alapanyag	Felhasználás (t/év)	tartalom	tartalom	szükséges	szükséges	
Fermentlé szilárd szeparátum	1880.8	25%	80%	0	1	
Silótető	68.1	30%	85%	0	1	
Fermentlé szilárd szeparátum	3300.2	25%	82%	0	0	
Hulladék nedves szalma	1990.6	70%	87%	1	1	
Cukorrépaszelet	0.0	25%	90%	0	1	
Összesen	7,239.61			0.00	0.00	

Alapanyag paraméterek							
Alapanyag	Felhasználás (t/év)	Menny. Korr1	Menny.Korr2	Min.Korr1	Min.Korr2	Max alapanyag (t/év)	
Fermentlé szilárd szeparátum	1880.8	1	0	0%	0%	5500	319
Silótető	68.1	1	0	0%	0%	3000	2,932
Fermentlé szilárd szeparátum	3300.2	1	0	0%	0%	5500	319
Hulladék nedves szalma	1990.6	1	0	0%	0%	2000	9
Cukorrépaszelet	0.0	1	0	0%	0%	1500	1,500
Összesen	7,239.61						

Alapanyag paraméterek				
Alapanyag	Felhasználás (t/év)	Termék	Max termék (t/év)	
Fermentlé szilárd szeparátum	1880.8	Pelletált szeparátum	2000	1,412
Silótető	68.1	Kukorica pellet	3000	2,976
Fermentlé szilárd szeparátum	3300.2	Szárított szeparátum	2000	994
Hulladék nedves szalma	1990.6	Szalma pellet	5000	3,398
Cukorrépaszelet	0.0	Cukorrépa pellet	3000	3,000
Összesen	7,239.61			

Üzemórák, fogyasztások

Üzemórák, fogyasztások								
	Összesen	Jan.	Febr.	Márc.	Ápr.	Máj.	Jún.	
Havi szárító működési óraszám	6522	552	517	552	535	552	535	
Havi tömörítő működési óraszám	3689	331	310	331	321	331	321	
Elődaráló működési óraszám	107	13	12	13	13	13	13	
Szárító kihasználtság	99%	99%	99%	99%	99%	99%	99%	99%
Tömörítő kihasználtság	93%	99%	99%	99%	99%	99%	99%	99%
Elődaráló kihasználtság	7%	10%	10%	10%	10%	10%	10%	10%
Szárító villamos energia fogyasztása (kWh)	489,049	41,421	38,748	41,421	40,084	41,421	40,084	
Tömörítő villamos energia fogyasztása (kWh)	417,776	37,537	35,115	37,537	36,326	37,537	36,326	
Elődaráló villamos energia fogyasztása (kWh)	7,207	895	837	895	866	895	866	
Összes villamos energia fogyasztás (kWh)	914,032	79,852	74,700	79,852	77,276	79,852	77,276	
Összes hasznos hőfogyasztás (kWh)	3,832,800	275,674	265,016	299,142	317,741	352,511	352,587	

Üzemórák, fogyasztások										
	Összesen	Júl.	Aug.	Szept.	Okt.	Nov.	Dec.	napi max	napi átlag	
Havi szárító működési óraszám	6522	552	552	535	552	535	552	17.8	17.9	
Havi tömörítő működési óraszám	3689	331	331	321	299	241	219	10.7	10.1	
Elődaráló működési óraszám	107	13	8	4	2	1	1	0.6	0.3	
Szárító kihasználtság	99%	99%	99%	99%	99%	99%	99%	99%	99%	
Tömörítő kihasználtság	93%	99%	99%	99%	89%	74%	65%	99%	99%	
Elődaráló kihasználtság	7%	10%	6%	3%	2%	1%	0%	10%	10%	
Szárító villamos energia fogyasztása (kWh)	489,049	41,432	41,432	40,084	41,421	40,084	41,420			
Tömörítő villamos energia fogyasztása (kWh)	417,776	37,537	37,537	36,326	33,873	27,335	24,790			
Elődaráló villamos energia fogyasztása (kWh)	7,207	895	546	273	137	68	34			
Összes villamos energia fogyasztás (kWh)	914,032	79,863	79,515	76,683	75,430	67,487	66,244			
Összes hasznos hőfogyasztás (kWh)	3,832,800	367,456	367,732	344,477	321,429	289,077	279,957			

Beépített motorok teljesítmény adatai

Beépített motorok teljesítmény adatai				
megnevezés	sorszám	Me.	Beép. telj.	Átl.telj.
távhő szivattyú	1	kW	5.5	5.5
Fliegl ventilátor 1	2	kW	11	11
Fliegl ventilátor 2	3	kW	11	11
Tolópad H. szivattyú	4	kW	5.5	5.5
potyadék gyűjtő	5	kW	1.1	1.1
potyadék csiga	6	kW	1.1	1.1
száraz anyag gyűjtő	7	kW	1.1	1.1
kiadagoló csiga	8	kW	1.1	1.1
cellás kiadagoló	9	kW	1.1	1.1
kis bolygató csiga	10	kW	2.2	2.2
cellás beadagoló	11	kW	2.2	2.2
dobforgató	12	kW	4	4
dob kiadagoló	13	kW	2.2	2.2
18 m szalag	14	kW	2.2	2.2
füstgáz ventilátor	15	kW	11	11
füstgáz ciklon	16	kW	1.5	1.5
füstgáz ciklon csiga	17	kW	2.2	2.2
8 m csiga	18	kW	3	3
30m3 puffer bolygató	19	kW	6	6
30m3 puffer kiadagoló	20	kW	6	6
6 m szalag	21	kW	1.5	1.5
kalapácsos daráló	22	kW	22	19.8
daráló ciklon	23	kW	1.5	1.5
daráló ventilátor	24	kW	7.5	7.5
9m szalag	25	kW	3	3
10m3 puffer kiadagoló	26	kW	6	6
pelletáló csiga	27	kW	2.2	2.2
pelletáló	28	kW	55	49.5
10m szalag	29	kW	3	3
pellet tálca	30	kW	0.75	0.75
hűtő ciklon	31	kW	1.5	1.5
hűtő ventilátor	32	kW	11	11
Rotogrind elődaráló	33	kW	75	67.5

Alkalmazottak

Alkalmazottak				
Munkakör	fő	Bruttó havi bér/fő	Járulékok	Teljes költség/fő
Ügyvezető	0.1	600,000 HUF	111,000 HUF	711,000 HUF
Mérnök	0.25	450,000 HUF	83,250 HUF	533,250 HUF
Adminisztrátor	0.1	250,000 HUF	46,250 HUF	296,250 HUF
Segédmunkás	1	220,000 HUF	40,700 HUF	260,700 HUF
Összesen	1.45			

Eredmények

EREDMÉNYEK (HUF)		
Év száma	CF	MSZE
1		
2		
3		
4		
5		
6		
7		
8		
9		
10		